

T7 Release 9.0

Marktmodell für den Handelsplatz Xetra®

Alle Eigentums- und Nutzungsrechte an dieser Xetra®-Publikation stehen der Deutsche Börse AG zu, ebenso wie alle anderen mit dieser Publikation zusammenhängenden Rechte, wie zum Beispiel jener aus Patenten, eingetragenen Gebrauchsmustern, Urheberrecht, Marken, etc. Die in dieser Publikation enthaltenen Angaben wurden mit der erforderlichen Sorgfalt auf ihre Richtigkeit und Unmissverständlichkeit zum Zeitpunkt der Veröffentlichung geprüft, jedoch kann die Deutsche Börse AG für die Verwendung der in dieser Publikation enthaltenen Informationen im Zusammenhang mit dem Börsenhandel beziehungsweise dem außerbörslichen Handel oder der Verwendung dieser Informationen in sonstiger Weise keine Haftung übernehmen. Weder die Deutsche Börse AG noch ihre Angestellten und Vertreter sind für die in der vorliegenden Publikation enthaltenen Irrtümer und Auslassungen verantwortlich. Diese Publikation wird nur zu Informationszwecken veröffentlicht und ist keine Anlageempfehlung. Diese Publikation bezweckt keine Aufforderung zum Handel, sondern nur eine allgemeine Information. Alle in dieser Publikation aufgeführten Beschreibungen, Beispiele und Berechnungen dienen ausschließlich als Anhaltspunkte und können nicht als maßgeblich betrachtet werden. Diese Publikation ist rechtlich nicht verbindlich. Verbindliche Regelungen, insbesondere zu Handelsmodellen und Ordertypen, enthalten ausschließlich die Regelwerke der Frankfurter Wertpapierbörse und der Deutsche Börse AG. Die Regelwerke können jederzeit geändert werden, wodurch die in dieser Publikation enthaltenen Informationen beeinflusst werden können.

® Registered trademark of Deutsche Börse AG

Inhaltsverzeichnis

1	Einleitung	4
2	Grundprinzipien des Marktmodells	5
3	Marktteilnehmer	7
4	Bereitstellung zusätzlicher Liquidität	8
5	Orderformen	9
5.1	Grundtypen	9
5.2	Weitere Ordertypen	10
5.2.1	Stop Orders	10
5.2.2	Trailing-Stop Order	10
5.2.3	One-cancels-other Order	10
5.2.4	Iceberg Orders	10
5.2.5	Volume Discovery Order	11
5.3	Ausführungsbedingungen im fortlaufenden Handel	12
5.4	Gültigkeitsbeschränkungen	12
5.5	Handelsbeschränkungen	13
5.6	Ausführungsbedingungen für Trade-at-Close	13
5.7	Behandlung des Orderbestandes im Falle preisbeeinflussender Ereignisse	13
5.8	Cross Request	14
5.9	Self Match Prevention (SMP)	14
5.9.1	Überblick	14
5.9.2	SMP-Prozess	15
6	Handelsphasen	16
6.1	Vorhandelsphase	16
6.2	Handelsphase	16
6.3	Nachhandelsphase	16
7	Handelsformen	17
7.1	Auktion	17
7.2	Fortlaufender Handel	17
7.3	Trade-at-Close	17
7.4	Off-Book Handel (T7 Entry Service - TES Typ LIS)	18
7.5	OTC (T7 Entry Service – TES Typ OTC)	18
7.6	Xetra EnLight	19
8	Handelsmodelle	20
8.1	Fortlaufender Handel in Verbindung mit Auktionen	20
8.1.1	Eröffnungsauktion	21
8.1.2	Fortlaufender Handel	23
8.1.3	Untertägige Auktion	23
8.1.4	Schlussauktion	25

8.1.5	Trade-at-Close	26
8.2	Mehrere Auktionen bzw. Einzelauktion	27
9	Schutzmechanismen	28
9.1	Grundlegende Funktionsweise der Schutzmechanismen	28
9.2	Umsetzung der Schutzmechanismen in den jeweiligen Handelsformen	29
9.2.1	Volatilitätsunterbrechung im fortlaufenden Handel	29
9.2.2	Volatilitätsunterbrechung in der Auktion	30
10	Handel von Bezugsrechten	32
11	Preisbildungsprozess	33
11.1	Auktion	33
11.1.1	Kernregeln des Matchings	33
11.1.2	Matching-Beispiele	35
11.2	Fortlaufender Handel	40
11.2.1	Kernregeln des Matchings	40
11.2.2	Matching-Beispiele	43
11.2.2.1	Matching-Beispiele für die Kernregeln der Preisbildung	43
11.2.2.2	Weitere Beispiele	54
11.3	Trade-at-Close	63
11.3.1	Kernregeln des Matchings	63
11.3.2	Matching-Beispiele	63

1 Einleitung

Die Frankfurter Wertpapierbörse (FWB) betreibt zwei unabhängige Handelsplätze für den Kassamarkthandel in Aktien, Exchange Traded Funds, Exchange Traded Products¹, Fonds, Zertifikate, Optionsscheinen, Bonds und Bezugsrechten: Xetra (MIC²: XETR) und Börse Frankfurt (MIC: XFRA).

Das vorliegende Dokument beschreibt die Grundprinzipien der Behandlung des vorliegenden Orderbestandes, der Orderausführung und der Preisermittlung wie sie in den Handelsformen umgesetzt sind, die typischerweise am Handelsplatz Xetra Anwendung finden: Auktion und fortlaufender Handel. Dies umfasst die Priorisierung von Orders, die verschiedenen Ordertypen wie auch den jeweiligen Grad an Transparenz im Handel im Sinne der Art und des Umfangs der für Marktteilnehmer während der Handelszeit verfügbaren Information. Die entsprechende Beschreibung der Handelsformen, die typischerweise am Handelsplatz Börse Frankfurt angeboten werden, findet sich in einem separaten Dokument.

Die rechtlich verbindlichen Regelungen für den Handel an der Frankfurter Wertpapierbörse sind im Regelwerk der FWB festgehalten, insbesondere in der „Börsenordnung für die Frankfurter Wertpapierbörse“ und in den „Bedingungen für Geschäfte an der Frankfurter Wertpapierbörse“. Das Marktmodell dient als Grundlage für die Regelwerke; diese können jedoch weitergehende Bestimmungen enthalten und insbesondere die Nutzung von in diesem Marktmodell beschriebenen Order- und Quotetypen ausschließen oder einschränken.

¹ Exchange Traded Products (ETPs) beinhalten Exchange Traded Commodities (ETCs) und Exchange Traded Notes (ETNs).

² MIC = market identifier code according to ISO 10383

2 Grundprinzipien des Marktmodells

Das bedeutendste Handelsmodell, das am Handelsplatz Xetra angeboten wird, ist der „Fortlaufende Handel in Verbindung mit Auktionen“. Dieses Handelsmodell beruht auf den nachfolgenden Grundprinzipien:

1. Das Handelsmodell ist ordergetrieben. Verfügbare Ordertypen sind die Market Order, Limit Order, Stop Order, Iceberg Order, Volume Discovery Orders, Trailing Stop Order und One-cancels-other Order. Darüber hinaus können Marktteilnehmer auch Quotes einstellen.
2. Der Handel im Modell „Fortlaufender Handel in Verbindung mit Auktionen“ beginnt mit einer Eröffnungsauktion, kann durch untertägige Auktionen unterbrochen werden und endet mit einer Schlussauktion, gefolgt von Trade-at-Close im Falle einer Preisfeststellung mit positivem Umsatz in der Schlussauktion.
3. Es können alle ganzzahligen Ordergrößen gehandelt werden, d.h. der Handel von Bruchstücken ist nicht möglich.
4. Die Ausführung der Orders erfolgt generell nach Preis-/Zeitpriorität; während Trade-at-Close gilt jedoch ausschließlich die Zeitpriorität. Die Priorität für die Ausführung von verdecktem Volumen der Volume Discovery Order basiert auf der Preis-/Zeitpriorität des sichtbaren Limits der Volume Discovery Order ab.
5. Der Handel ist anonym, d. h. die Marktteilnehmer erkennen vor der Ausführung nicht, welcher Marktteilnehmer eine Order eingestellt hat. Da alle an Xetra handelbaren Werte durch einen Zentralen Kontrahenten (CCP) verarbeitet werden, erweitert sich diese Anonymität auch auf die Wertpapierabwicklung.
6. Das Orderbuch ist während des Fortlaufenden Handels offen. Während der Aufrufphase einer Auktionspreisfeststellung bleibt das Orderbuch teilweise geschlossen. Es wird lediglich der indikative Auktionspreis oder das beste Kauf- und/oder Verkaufslimit angezeigt. Weitere Orderbuchinformationen können abhängig von der Orderbuchsituation angezeigt werden: Im Falle eines nicht gekreuzten Orderbuches werden zusätzlich zum den besten Kauf- und/oder Verkaufslimit die kumulierten Volumina zum besten Kauf- und Verkaufslimit angezeigt. Bei einem gekreuzten Orderbuch werden das ausführbare Volumen des indikativen Auktionspreises, die Seite des Überhangs und das Volumen des Überhangs angezeigt. Während Trade-at-Close zeigt das Orderbuch den einzig möglichen Transaktionspreis (den Schlusspreis für den Handelstag und das betreffende Instrument), die kumulierten Volumina und die Orderanzahl an.
7. Der letzte in einer Auktion festgestellte Preis als auch der insgesamt zuletzt festgestellte Preis dienen beide als Referenzpreis für das jeweilige Wertpapier.
8. Um Preiskontinuität und -qualität zu sichern, sind folgende Aspekte zu berücksichtigen:
 - Es kommt zu einer Volatilitätsunterbrechung, wenn der potenziell nächste Preis außerhalb eines vordefinierten Preiskorridors um einen der Referenzpreise liegt.
 - Market Orders werden zum Referenzpreis (zuletzt gehandelter Preis) ausgeführt, wenn sich nur Market Orders ausführbar im Orderbuch gegenüberstehen.
 - Wenn sich im fortlaufenden Handel nicht ausgeführte Market Orders im Orderbuch befinden und gegen eingehende Limit Orders ausgeführt werden, erfolgt bei der Preisermittlung eine Orientierung am Referenzpreis (zuletzt gehandelter Preis).

- Falls während einer Auktionspreisfeststellung mehrere Preise möglich sind, kann letzten Endes derjenige Preis bestimmt werden, der am nächsten am Referenzpreis (zuletzt gehandelter Preis) liegt.

9. Ein Buchungsschnitt erfolgt täglich nach Abschluss der Nachhandelsphase.

3 Marktteilnehmer

Zugelassene Handelsteilnehmer werden im Handelssystem als ‚Participant‘ aufgesetzt. Um im T7 System handeln zu können, muss für jeden Teilnehmer eine Geschäftseinheit („Trading Business Unit“) eingerichtet sein, an der sich die Verarbeitungslogik im T7 System orientiert. Innerhalb der Trading Business Unit können Nutzer in Händlergruppen organisiert werden.

Aus Sicht eines Handelsteilnehmers könnten die Nutzer des Systems in mehrere Kategorien unterteilt werden:

- **Händler**
Ein Händler ist eine natürliche Person, die zum Handel an der Börse zugelassen ist. Ein Händler kann als Kundenhändler („Agent Trader“, Account A), als Riskless Principal Trader (Account R), als Eigenhändler („Proprietary Trader“, Account P) oder als Liquiditätsanbieter („Designated Sponsor“ oder „Market Maker“, Account M) agieren. Die Orders werden entsprechend gekennzeichnet. Innerhalb der Händler werden drei Hierarchieebenen unterschieden. Neben dem Händler (Trader), der nur seine eigenen Orders bearbeiten kann, gibt es den Head Trader, der neben den eigenen Orders auch alle Orders aus derselben Händlergruppe bearbeiten kann, sowie der Supervisor, der neben den eigenen Orders auch alle Orders aus derselben Trading Business Unit bearbeiten kann.
- **Sonstige Nutzer**
Nicht zum Handel zugelassene und berechnigte Nutzer sind Administratoren (sie vergeben und betreuen Autorisierungsrechte für die Mitarbeiter des Börsenteilnehmers) sowie Abwicklungs-, Betriebs-, Überwachungspersonal und Informationsnutzer.

4 Bereitstellung zusätzlicher Liquidität

Im Handelsmodell Fortlaufender Handel in Verbindung mit Auktionen können Marktteilnehmer in der Rolle eines Market Makers oder Designated Sponsors agieren und durch gleichzeitige Kauf- und Verkaufsangebote die Liquidität und somit auch die Preisqualität in den betreuten Wertpapieren erhöhen. Die Rollen des Market Makers bzw. Designated Sponsors beinhalten unterschiedliche Rechte und Pflichten. Für den Designated Sponsor gelten hierbei striktere Anforderungen. In einer privatrechtlichen Vereinbarung verpflichtet sich der Designated Sponsor diese strikteren Anforderungen für bestimmte Wertpapiere einzuhalten und kann dafür eine Rückerstattung seiner Handelsentgelte erhalten. Market Maker und Designated Sponsor können zur Erfüllung der Anforderungen sowohl Orders als auch Quotes verwenden.

Alle Handelsteilnehmer können Quotes eingeben. Üblicherweise wird ein Quote als zweiseitiger Quote eingegeben, d.h. gleichzeitige Eingabe eines limitierten Kauf- und Verkaufsinteresses³. T7 ermöglicht auch die Eingabe einseitiger Quotes bei denen nur die Kauf- oder die Verkaufsseite eines Quotes eingegeben wird. Im Handelssystem T7 wird ein Quote der technischen Session zugeordnet über die der Quote eingegeben wurde. Jede Session kann zu einem Zeitpunkt nur genau eine Kauf- bzw. Verkaufsseite eines Quotes pro Wertpapier haben. Wird ein Quote über eine Session eingegeben für die bereits ein Quote bzw. eine Quote-Seite für das betreffende Wertpapier im Orderbuch vorliegt, so wird dieser alte Quote bzw. Quote-Seite durch die neue Eingabe ersetzt. Quotes können nur tagesgültig in das System eingestellt werden.

Designated Sponsors und Market Maker sind verpflichtet, Liquidität durch zweiseitige Quotes oder entsprechende Orders für eine bestimmte Mindestdauer während der Handelsform fortlaufender Handel zu stellen. Zudem sind Designated Sponsors verpflichtet, an Auktionen und Volatilitätsunterbrechungen teilzunehmen.

Abhängig von der Liquidität des jeweiligen Wertpapiers, stellt die Deutsche Börse verschiedene Anforderungen hinsichtlich des zu stellenden Mindestvolumens, der maximalen Weite der Geld-/Briefspanne, der maximalen Antwortzeit und der minimalen Einstelldauer im Orderbuch. Diese Anforderungen müssen erfüllt sein, um in die Performancemessung des Designated Sponsors als gültige Liquiditätsspende einfließen zu können. Für Market Maker sind nur die Anforderungen an Mindestvolumen und die Weite der Geld-/Briefspanne relevant. Beim Vorliegen von „stressed market conditions“ gelten geringere Anforderungen an Designated Sponsor und Market Maker. Während des Vorliegens von „exceptional market conditions“ werden die Anforderungen aufgehoben.

Im Handelsmodell Fortlaufender Handel in Verbindung mit Auktionen können alle Handelsteilnehmer eine Aufforderung zur Einstellung eines Quotes (Request for Quote; RfQ) in einem Wertpapier absenden. Der anfragende Handelsteilnehmer kann hierbei festlegen, ob sein RfQ allen Handelsteilnehmern, oder nur Market Makern und Designated Sponsors oder ausschließlich Designated Sponsors zugänglich sein soll. Des Weiteren kann der anfragende Handelsteilnehmer für den RfQ festlegen, ob seine Identität (Business Unit ID) den angefragten Teilnehmern, d.h. allen Handelsteilnehmern, oder nur Market Makern und Designated Sponsors oder ausschließlich Designated Sponsors, offengelegt werden soll.

³ Quotes werden im Orderbuch wie Orders behandelt. Daher umfasst im Folgenden der Begriff „Orders“ auch Quotes.

5 Orderformen

Es können alle ganzzahligen Ordergrößen auf Xetra gehandelt werden, d. h. der Handel von Bruchstücken wird nicht unterstützt.

Eine Orderänderung führt immer dann zu einer neuen Zeitpriorität der Order, wenn entweder das Limit geändert wird oder die Orderänderung einen nachteiligen Einfluss auf die Priorität der Ausführung anderer Orders im Orderbuch hätte (z. B. Erhöhung des Volumens einer bestehenden Order). Sollte hingegen das Volumen einer bestehenden Order verkleinert werden, so bleibt die ursprüngliche Zeitpriorität erhalten. Gemäß dem Ordernummernkonzept bleibt die Nummer einer Order bei Vergabe einer neuen Zeitpriorität unverändert.

Orders können sowohl als persistente als auch als nicht-persistente Orders eingegeben werden. Nicht-persistente Orders werden automatisch gelöscht, sobald es zu einer Handelsunterbrechung kommt.

Für als „Lean“ gekennzeichnete Orders können Status Informationen lediglich über diejenige Session empfangen werden, die zur Ordereingabe genutzt wurde. Des Weiteren können nur solche Informationen nachträglich durch eine Aufforderung zur erneuten Übertragung wiederhergestellt werden, die sich auf Ausführungen beziehen sowie auf Ereignisse die nicht durch den Ordereingabebever veranlasst wurden. Für nicht als „Lean“ gekennzeichnete Orders gelten diese Einschränkungen nicht.

T7 akzeptiert keine Orders die gleichzeitig lean und persistent sind. Orders, die über einen Hochfrequenz-Session eingegeben werden, müssen immer lean und nicht-persistent sein.

5.1 Grundtypen

Für den Preisbildungsprozess sind in den verschiedenen Handelsformen zwei grundlegende Ordertypen zugelassen:

- *Market Orders* sind unlimitierte Kauf- und Verkauforders. Sie sollen zum nächsten ermittelten Preis ausgeführt werden.
- *Limit Orders* sind Kauf- und Verkauforders, die zum angegebenen Limit oder besser ausgeführt werden sollen.

Durch zusätzliche Ausführungsbedingungen, Gültigkeits- und Handelsbeschränkungen können die Ordertypen weiter spezifiziert werden.

5.2 Weitere Ordertypen

5.2.1 Stop Orders

Zur Unterstützung von Handelsstrategien können zwei Stop Order Typen eingesetzt werden, deren Ausführung nach Erreichen eines Preislimits (Stop Limit) möglich wird:

- *Stop Market Order:* Sobald das vorgegebene Stop Limit erreicht (über- bzw. unterschritten) ist, wird die Stop Order automatisch als unlimitierte Kauf- bzw. Verkaufsoffer in das Orderbuch gestellt.
- *Stop Limit Order:* Sobald das vorgegebene Stop Limit erreicht (über- bzw. unterschritten) ist, wird die Stop Order automatisch als limitierte Kauf- bzw. Verkaufsoffer in das Orderbuch gestellt.

Ausführungsbedingungen und Handelsbeschränkungen stehen für Stop Orders nicht zur Verfügung.

5.2.2 Trailing-Stop Order

Eine Trailing-Stop Order ist eine Stop Market Order mit einem dynamischen Stop Limit, welches in Relation zu einem Referenzpreis angepasst wird. Dynamische Stop Limits können als initiales Stop-Limit versehen mit einem entweder absoluten oder prozentualen Abstand zum entsprechenden Referenzpreis eingegeben werden („trailing amount“).

Das dynamische Stop Limit wird fortlaufend überwacht und gemäß der folgenden Regel angepasst: Steigt (fällt) bei einer Verkauf- (Kauf-) Trailing-Stop Order der Referenzpreis derart, dass der zuvor als trailing amount festgelegte Abstand zum Referenzpreis überschritten wird, wird das dynamische Stop Limit zur Einhaltung des Abstands entsprechend erhöht (reduziert). Fällt (steigt) bei einer Verkauf- (Kauf-) Trailing-Stop Order der Referenzpreis, wird das dynamische Stop Limit nicht angepasst. Erreicht oder unterschreitet (überschreitet) bei einer Verkauf- (Kauf-) Trailing-Stop Order der Referenzpreis das dynamische Stop Limit, wird die Trailing-Stop Order ausgelöst.

Ausführungsbedingungen und Handelsbeschränkungen stehen für Trailing-Stop Orders nicht zur Verfügung.

5.2.3 One-cancels-other Order

Eine One-cancels-other Order ist eine aus einer Limit Order und einer Stop Market Order kombinierte Order. Bei vollständiger Ausführung der Limit Order oder bei Auslösung der Stop Market Order wird die nicht berücksichtigte Order gelöscht. Im Falle einer Teilausführung der Limit Order verbleibt die Limit Order mit dem nicht ausgeführten Volumen im Orderbuch und das Volumen der Stop Market Order wird entsprechend angepasst.

Ausführungsbedingungen und Handelsbeschränkungen stehen für One-cancels-other Orders nicht zur Verfügung.

5.2.4 Iceberg Order

Die Iceberg Order ermöglicht Marktteilnehmern die Einstellung von Orders mit großem Volumen in das Orderbuch, ohne das Gesamtvolumen der Order preiszugeben.

Neben dem Limit muss für die Iceberg Order ein Gesamtvolumen und die initiale Spitze (Peak-Volumen) definiert werden. Optional kann zusätzlich ein Minimum und ein Maximum für das Peak-Volumen festgelegt werden, was eine zufällige Größe des Peak-Volumens beim Wiederauffüllen zur Folge hat. Untergrenzen für den minimalen Gegenwert der Gesamtorder sowie der Spitze werden pro Instrument festgelegt.

Der initiale Peak ist der sichtbare Teil der Iceberg Order und wird mit dem ursprünglichen Zeitstempel der Iceberg Order gemäß der Preis-/Zeitpriorität in das Orderbuch gestellt. Nach Ausführung eines Peak im fortlaufenden Handel, wird – sofern die Order noch verdecktes Restvolumen aufweist – ein neuer Peak mit einem neuen Zeitstempel eingestellt. Falls ein Minimum und Maximum Peak-Volumen festgelegt wurde, wird das neue Peak-Volumen randomisiert. Falls das minimale Peak-Volumen z.B. auf 100 und das maximale Peak-Volumen auf 500 festgelegt wurde, wird das Peak-Volumen beim Wiederauffüllen zufällig aus dem geschlossenen Intervall 100 bis 500 gezogen, z.B. 151, 436, 356, 500 usw. Falls kein Minimum und Maximum Peak-Volumen festgelegt wurde erfolgt das Wiederauffüllen anhand des initialen Peak-Volumens. In der Auktionspreisermittlung, d.h. in Auktionen sowie Volatilitätsunterbrechungen, wird eine Iceberg Order mit ihrem Gesamtvolumen berücksichtigt.

Es kann vorkommen, dass der letzte Peak, der in das Orderbuch gestellt wird, kleiner als das definierte Peak-Volumen ist. Iceberg Orders sind im Orderbuch nicht gesondert gekennzeichnet. Weitere Ausführungsbedingungen oder Handelsbeschränkungen sind nicht möglich.

5.2.5 Volume Discovery Order

Die Volume Discovery Order baut auf der Funktionalität der Iceberg Order auf. Sie ermöglicht Teilnehmern den versteckten Teil der Iceberg Order parallel für eine Ausführung zum Midpoint zur Verfügung zu stellen.

Nach Eingabe der Orderparameter (analog Iceberg Order), aktiviert die zusätzliche Eingabe eines zweiten Schutzlimits die mögliche Ausführung des verdeckten Volumens zum Midpoint. Dieses zweite Limit wird nicht zur Preisfeststellung herangezogen. Es dient lediglich als obere (untere) Ausführungsbegrenzung, bis zu der das verdeckte Volumen im Kauf (Verkauf) zum gegenwärtigen Midpoint des Orderbuches ausgeführt werden darf.

Der verdeckte Teil der Volume Discovery Order wird nur gegen die verdeckten Teile gegenläufiger Volume Discovery Orders ausgeführt und nicht gegen die übrigen Orders im Orderbuch. Das Matching der verdeckten Teile der Volume Discovery Order erfolgt nach Preis-Zeit-Priorität. Die Priorität der Ausführungen des verdeckten Teils leitet sich von dem sichtbaren Limit des Iceberg Order-ähnlichen Teils der Volume Discovery Order ab.

Ausführungen zum Midpoint müssen die Bedingung eines Mindestausführungswertes erfüllen. Sollte der verdeckte Teil der Volume Discovery Order durch Ausführungen der Spitze oder durch Ausführungen des verdeckten Teils zum Midpoint so weit fallen, dass eine Einhaltung des Mindestausführungswertes nicht mehr gegeben wäre, so steht das verdeckte Volumen nicht mehr für eine Ausführung zum Midpoint zur Verfügung. Die Order entspricht dann funktional nur noch einer Iceberg Order.

Teilnehmer können bei Eingabe der Volume Discovery Order bestimmen, ob die Order an Auktionen teilnehmen kann oder nicht. Soll die Order nicht an Auktionen teilnehmen, wird diese bei Auftreten einer Auktion gelöscht. Anderenfalls wird sie in Auktionen behandelt wie eine Iceberg Order.

5.3 Ausführungsbedingungen im fortlaufenden Handel

Market Orders und Limit Orders können im fortlaufenden Handel die folgenden Ausführungsbedingungen aufweisen:

- Eine *Immediate-or-Cancel Order (IOC-Order)* ist eine Order, die sofort und vollständig oder soweit wie möglich ausgeführt wird. Nicht ausgeführte Teile einer IOC-Order werden ohne Aufnahme in das Orderbuch gelöscht.
- Eine *Fill-or-Kill Order (FOK-Order)* ist eine Order, die sofort vollständig oder gar nicht ausgeführt wird. Wenn eine sofortige vollständige Ausführung nicht möglich ist, wird die FOK-Order ohne Aufnahme in das Orderbuch gelöscht.

Limit Orders können im fortlaufenden Handel alternativ die folgende Ausführungsbedingung aufweisen:

- Eine *Book-or-Cancel Order (BOC-Order)* ermöglicht nur die passive Ausführung. Eine BOC-Order wird nur akzeptiert und zum Orderbuch hinzugefügt, wenn sie nicht sofort gegen eine im Orderbuch befindliche Order ausführbar ist, d.h. wenn das Limit einer Kauf-(Verkauf-) BOC-Order kleiner (größer) als das beste sichtbare Ask (Bid) ist. Wenn bei der Ordereingabe eine sofortige Ausführung möglich ist (d. h. wenn die Order aggressiv ist), wird die BOC-Order abgewiesen. Im Orderbuch befindliche BOC-Orders werden bei Auslösen einer Auktion oder Volatilitätsunterbrechung gelöscht, da jedes Handelsvolumen, das in einer Auktion oder Volatilitätsunterbrechung ausgeführt wird, als nicht-passives Handelsvolumen definiert ist. Während Auktionen und Volatilitätsunterbrechungen werden eingehende BOC-Orders abgewiesen.

Für Volume Discovery Orders kann folgende Ausführungsbedingung definiert werden:

- *Good-till-crossing/auction (GTX)*: Eine Volume Discovery Order mit dieser Ausführungsbedingung ist nur außerhalb von Auktionen aktiv, d.h. die Order nimmt nicht an Auktionen und Volatilitätsunterbrechungen teil. Sobald die Handelsphase in die Aufrufphase einer Auktion bzw. einer Volatilitätsunterbrechung übergeht, wird die Volume Discovery Order mit der Angabe der Ausführungsbedingung „Good-till-crossing/auction“ (GTX) gelöscht.

5.4 Gültigkeitsbeschränkungen

Mittels weiterer Beschränkungen kann die zeitliche Gültigkeit der Ordertypen bestimmt werden. Das Marktmodell sieht diesbezüglich folgende Varianten vor:

- *Good-for-day (GFD)*: Die Order ist nur für den aktuellen Börsentag gültig.
- *Good-till-date (GTD)*: Die Order ist nur bis zu einem bestimmten vom Ordereingaber festgelegten Handelstag gültig.
- *Good-till-cancelled (GTC)*: Die Order ist so lange gültig, bis sie entweder ausgeführt oder vom Auftraggeber bzw. vom System gelöscht wird.

5.5 Handelsbeschränkungen

Durch die folgenden Beschränkungen ist es möglich, Market und Limit Orders generell allen im Auktionsplan vorgesehenen Auktionen oder einer bestimmten vorgesehenen Auktion zuzuordnen.

- *Opening auction only:* Die Order ist nur in Eröffnungsauktionen gültig.
- *Intraday auction only:* Die Order ist nur in der untertägigen Auktionen gültig.
- *Closing auction only:* Die Order ist nur in Schlussauktionen gültig.
- *Auction only:* Die Order ist nur in Auktionen gültig. Diese Handelsbeschränkung umfasst nur im Handelsablauf fest eingeplante Auktionen, nicht jedoch unvorhersehbar aufgrund zu erwartender Preise auftretende Volatilitätsunterbrechungen.

Orders, die eine dieser Handelsbeschränkungen nutzen, werden nur für die betreffende(n) Auktion(en) aktiviert und in der Preisfeststellung berücksichtigt. Mit der Aktivierung wird der Order jeweils auch eine neue Zeitpriorität zugewiesen. Innerhalb der jeweils aktivierten Orders entspricht die Prioritätsreihenfolge der Reihenfolge der jeweiligen Ordereinstellung.

5.6 Ausführungsbedingungen für Trade-at-Close

Nur Market- und Limit-Orders (mit beliebiger Gültigkeit) können an Trade-at-Close teilnehmen.

Market- und Limit-Orders, die an Trade-at-Close teilnehmen, können mit einer der folgenden Ausführungsbedingungen versehen werden: IOC-Order, FOK-Order oder BOC-Order.

Orders mit den folgenden Handelsbeschränkungen können nicht an Trade-at-Close teilnehmen: Opening auction only, Intraday auction only, Closing auction only und Auction only.

5.7 Behandlung des Orderbestandes im Falle preisbeeinflussender Ereignisse

Im Falle außerordentlicher preisbeeinflussender Ereignisse (z. B. Unternehmensnachrichten) kann die Börse den Handel unterbrechen bzw. aussetzen. Erfolgt eine Aussetzung, wird der im System vorhandene Orderbestand gelöscht. Bei einer Unterbrechung erfolgt lediglich eine Löschung aller nicht-persistenten Orders.

Der vorhandene Orderbestand wird auch im Falle eines Ertragnisses/einer Kapitalmaßnahme und/oder einem Umtausch mit Ablauf des letzten Börsentages, an dem das Wertpapier einschließlich des Anspruch gehandelt wurde (cum-Tag) oder spätestens bis zum Handelsbeginn des Börsentages, an dem das Wertpapier ohne den Anspruch gehandelt wird (ex-Tag), gelöscht.

5.8 Cross Request

Teilnehmerinterne und abgesprochene Geschäftsabschlüsse (Crossings und Pre Arranged Trades) sind in der Handelsform Fortlaufender Handel nur gestattet, wenn sie dem Markt zuvor über die ‚Cross Request‘ Funktionalität, unter Angabe von Instrument und Stückzahl, angekündigt wurden. Die betreffenden Orders müssen innerhalb von 5 bis 35 Sekunden nach Ankündigung eingegeben werden. Dabei ist jedoch nicht gewährleistet, dass diese Orders auch tatsächlich gegeneinander ausgeführt werden. Jeder Teilnehmer, der mittels Cross Request informiert wurde, kann Orders in das Orderbuch einstellen, die dann gegen die für das Crossing vorgesehenen Orders ausgeführt werden können. Teilnehmerinterne und abgesprochene Geschäftsabschlüsse während Volatilitätsunterbrechungen, erweiterten Volatilitätsunterbrechungen, sowie während der im Auktionsplan vorgesehenen Auktionen sind im Handelsmodell des Fortlaufenden Handels in Verbindung mit Auktionen von einer vorherigen Ankündigung mittels ‚Cross Request‘ befreit.

Im Handelsmodell Auktion besteht generell keine Pflicht zur vorherigen Ankündigung von teilnehmerinternen und abgesprochenen Geschäftsabschlüssen.

5.9 Self Match Prevention (SMP)

Mit der Self Match Prevention können Teilnehmer aus Ländern in denen beabsichtigtes und unbeabsichtigtes Crossing auf demselben Member Level verboten ist verhindern, dass sich eigene Orders oder Quotes derselben Trading Business Unit im selben Instrument matchen.

5.9.1 Überblick

Die Funktionalität Self Match Prevention kann über eine optionale Eingabe des Order Attributs „CrossID“ genutzt werden.

Im Fortlaufenden Handel und während Trade-at-Close wird überprüft, ob Orders/Quotes, welche gegeneinander ausführbar sind, von derselben Trading Business Unit eines Teilnehmer stammen und mit derselben CrossID gesendet wurden. Sollte dies der Fall sein, wird die Self Match Prevention aktiv und unterbindet die Ausführung.

Orders/Quotes die während einer Volatilitätsunterbrechung oder einer Auktion gegeneinander ausführbar sind, werden nicht auf das Vorliegen des Attributs CrossID überprüft.

Self Match Prevention steht bei der Nutzung von Iceberg Orders, Volume Discovery Orders sowie Orders mit der Ausführungsrestriktion Fill-or-Kill nicht zur Verfügung.

Im Falle, dass eine Book-or-Cancel Order eingegeben wird und sofort gegen eine sichtbare Order oder einen Quote im Buch ausführbar ist wird der SMP-Prozess nicht gestartet. Auch dann nicht, wenn die hereinkommende Order und die im Buch liegende Order dieselbe CrossID und Member ID haben.

Für den Fall, dass die SMP ausgeschaltet ist wird eine hereinkommende Order oder ein Quote welcher eine CrossID trägt abgelehnt.

Durch Eingabe unterschiedlicher Werte im CrossID-Feld haben Teilnehmer die Möglichkeit individuelle Regeln für unterschiedliche Trader, Tradergruppen oder Sessions zu setzen.

5.9.2 SMP-Prozess

Wenn eine eingehende Order oder ein eingehender Quote mit einer „CrossID“ (eingehende SMP-Order) sofort ausführbar ist, wird geprüft, ob sich eine damit zusammenführbare Order oder Quote mit der gleichen „CrossID“, die von einem Händler des gleichen Teilnehmers und derselben Trading Business Unit eingegeben wurde, im Orderbuch befindet (vorhandene SMP-Order).

Die eingehende SMP-Order wird für das Matching zugelassen, bis sie auf eine vorhandene SMP-Order trifft, d. h. sie kann teilweise mit anderen Orders im Orderbuch gematcht werden, die eine höhere Priorität als die vorhandene SMP-Order haben, und sogar mit vorhandenen Orders des gleichen Teilnehmers, aber mit einer anderen „CrossID“.

Sobald die eingehende SMP-Order mit einer vorhandenen SMP-Order zu einem bestimmten Preisniveau gematcht würde, stoppt das Matching an dieser Stelle und es wird folgendermaßen verfahren:

- Wenn die (verbleibende) Stückzahl der eingehenden SMP-Order gleich der Stückzahl der ersten vorhandenen SMP-Order ist, auf die sie trifft, wird die eingehende SMP-Order storniert und die vorhandene SMP-Order wird gelöscht.
- Wenn die (verbleibende) Stückzahl der eingehenden SMP-Order kleiner als die Stückzahl der ersten vorhandenen SMP-Order ist, auf die sie trifft, wird die eingehende SMP-Order storniert. Die Stückzahl der vorhandenen SMP-Order wird um die Stückzahl der eingehenden SMP-Order reduziert.
- Wenn die Stückzahl der eingehenden SMP-Order auf dem relevanten Preisniveau größer als die Stückzahl der ersten vorhandenen SMP-Order ist, auf die sie trifft, wird die (verbleibende) Stückzahl der eingehenden SMP-Order um die Stückzahl der vorhandenen SMP-Order reduziert und die vorhandene SMP-Order gelöscht. Die danach verbleibende Stückzahl der eingehenden SMP-Order wird dann solange mit anderen ausführbaren Orders zusammengeführt, bis keine ausführbaren Orders auf diesem Preisniveau mehr vorhanden sind, bis sie vollständig ausgeführt ist oder bis sie auf eine andere vorhandene SMP-Order auf diesem Preisniveau trifft. Im letztgenannten Fall werden die beschriebenen Schritte wiederholt. Sollte von der eingehenden SMP-Order nach dem Ende des Matching auf diesem Preisniveau noch Quantität übrig sein, wird es nicht mit anderen Preisniveaus gematcht, sondern storniert.

6 Handelsphasen

Der Handel beginnt mit der Vorhandelsphase, an die sich die Handelsphase und danach die Nachhandelsphase anschließen. Zwischen Nachhandel und Vorhandel steht das System nicht zur Verfügung.

Während die Vorhandelsphase und die Nachhandelsphase für alle Wertpapiere gleich sind, kann der Ablauf der Handelsphase für einzelne Wertpapiere unterschiedlich sein. Die einzelnen Wertpapiere können in unterschiedlichen Handelsmodellen und zu abweichenden Handelszeiten gehandelt werden. Details zur möglichen Ausgestaltung der Handelsmodelle in der Handelsphase sind Kapitel 8 zu entnehmen.

6.1 Vorhandelsphase

Die Marktteilnehmer können Orders und Quotes zur Vorbereitung des eigentlichen Handels eingeben sowie eigene Orders und Quotes ändern oder löschen. Die Marktteilnehmer erhalten keinen Einblick in die Orderbuchlage des Gesamtmarktes, da das Orderbuch in dieser Phase geschlossen ist. Während der Vorhandelsphase findet keine Zusammenführung von Orders zu Transaktionen statt.

6.2 Handelsphase

In der Handelsphase können Wertpapiere in unterschiedlichen Handelsmodellen gehandelt werden. Während der Handelszeit werden Orders entsprechend der jeweiligen Handelsform zu Transaktionen zusammengeführt. Weitere Informationen zu den in der Handelsphase anwendbaren Handelsmodellen finden sich in Kapitel 8.

Spezifische Informationen zum Bezugsrechtshandel enthält Kapitel 10.

6.3 Nachhandelsphase

Nach Abschluss der Handelsphase können im Nachhandel Orders eingegeben sowie bestehende, eigene Orders geändert oder gelöscht werden. Die Marktteilnehmer erhalten keinen Einblick in die Orderbuchlage des Gesamtmarktes, da das Orderbuch in dieser Phase geschlossen ist. Neu eingegebene Orders, abhängig von eventuellen Ausführungs- und Gültigkeitsbeschränkungen, finden in der entsprechenden Handelsform am nachfolgenden Handelstag Berücksichtigung. Während der Nachhandelsphase findet keine Zusammenführung von Orders zu Transaktionen statt.

7 Handelsformen

Für den börslichen Handel sieht das Marktmodell grundsätzlich die Handelsformen Auktion, fortlaufender Handel und Trade-at-Close vor. Diese Handelsformen können zu Handelsmodellen kombiniert werden, die in Kapitel 8 dargestellt werden. Zudem wird eine Funktionalität für den Off-Book Handel, eine Funktionalität zur Eingabe von OTC Geschäften und eine Preisanfragefunktionalität (Request for Quote) angeboten.

7.1 Auktion

Durch die Berücksichtigung aller vorhandenen Market Orders, Limit Orders und Iceberg Orders in einem Wertpapier erfolgt eine Konzentration der Liquidität. Iceberg Orders und Volume Discovery Orders nehmen an einer Auktion mit ihrem Gesamtvolumen teil. Im Orderbuch befindliche BOC-Orders sowie Volume Discovery Orders mit Ausführungsbeschränkung „GTX“ werden bei Auslösen einer Auktion gelöscht. Während Auktionen werden eingehende BOC-Orders abgewiesen.

In Auktionen erfolgt die Preisermittlung nach dem Meistausführungsprinzip. Gleichzeitig gilt Preis-/Zeit-Priorität, sodass maximal nur eine zum Auktionspreis limitierte oder unlimitierte Order teilausgeführt werden kann. Während der Aufrufphase der Auktion ist das Orderbuch teilweise geschlossen. Als Information über die Marktlage erhalten die Teilnehmer den indikativen Preis mit ausführbarem Volumen sowie einen eventuellen indikativen Überhang mit der jeweiligen Orderbuchseite angezeigt (Market Imbalance-Information). Im Falle eines nicht gekreuzten Orderbuches werden zusätzlich zu den besten Kauf- und Verkaufslimiten die kumulierten Volumina zum besten Kauf- und Verkaufslimit angezeigt. Die Marktteilnehmer werden mittels eines Auktionsplans über die Zeiten informiert, zu denen ein Wertpapier aufgerufen wird.

7.2 Fortlaufender Handel

Jede neu eintreffende Order (außer Stop Orders) wird sofort auf Ausführbarkeit mit Orders auf der gegenüberliegenden Orderseite überprüft. Die Ausführung der Orders im fortlaufenden Handel erfolgt nach Preis-/Zeitpriorität. Das Orderbuch in dieser Handelsform ist offen; es werden die Limite und je nach gewählter Schnittstelle entweder a) die je Limit kumulierten Ordervolumina sowie die Anzahl Orders je Limit oder b) jede einzelne Order mit ihrem jeweiligen Volumen und Priorität angezeigt. In beiden Fällen wird nur das sichtbare Volumen berücksichtigt, d.h. das Gesamtvolumen einer Iceberg Order oder Volume Discovery Order ist nicht nachvollziehbar.

7.3 Trade-at-Close

Trade-at-Close beginnt nur, wenn die Preisermittlung in der Schlussauktion mit einem positiven Umsatz beendet wurde. In diesem Fall nehmen Market Orders und Limit-Orders mit einem Preislimit, das besser oder gleich dem Preis der Schlussauktion ist, und für die eine Opt-in-Flag gesetzt wurde, am Trade-at-Close teil. Während dieser Periode nehmen neu eingehende Market Orders und Limit-Orders mit einem Preislimit, das besser oder gleich dem Preis der Schlussauktion ist, und für die eine Opt-in-Flag gesetzt wurde, am Trade-at-Close teil. Stop-Orders, Trailing-Stop-Orders, One-Cancel-other-Orders, Iceberg-Orders und Volume Discovery-Orders können nicht an Trade-at-Close teilnehmen.

Das Matching kann nur zum Preis der Schlussauktion des Handelstages für das betreffende Instrument erfolgen. Jede neu eingehende Order wird sofort dahingehend geprüft, ob sie gegen Orders auf der Gegenseite des Orderbuchs ausführbar ist. Die Ausführung von Orders bei Trade-at-Close erfolgt mit Zeitpriorität. Bei dieser

Handelsform ist das Orderbuch offen. Der Preis der Schlussauktion – der einzig mögliche Ausführungspreis – sowie das kumulierte Ordervolumen und die Anzahl der Orders im Orderbuch werden angezeigt.

Orders, die nicht an Trade-at-Close teilnehmen, sind nicht betroffen.

7.4 Off-Book Handel (T7 Entry Service - TES Typ LIS)

Alle Teilnehmer haben die Möglichkeit, Off-Book Transaktionen mit bilateral vereinbartem Preis und Quantität mittels des T7 Entry Service in T7 auszuführen (TES Typ LIS). Der TES Typ LIS ist konzipiert, um vorverhandelte Off-Book Transaktionen unter dem Regelwerk der Börse auszuführen (On-Exchange Off-Book). Off-Book Transaktionen müssen ein Mindestvolumen ausweisen, welches von der Geschäftsführung der FWB festgelegt wird (Large-in-Scale). Das Volumen sowie die Quantität der Transaktion werden gegen vom Teilnehmer festgelegte Risikolimits validiert. Der Preis der Transaktion wird gegen eine maximale Abweichung vom Referenzpreis validiert, um die Preisqualität sicherzustellen. Die Nachhandelstransparenz wird durch die Börse sichergestellt.

Prinzipiell können Off-Book Transaktionen in allen Wertpapieren, welche für den Orderbuchhandel auf T7 verfügbar sind, ausgeführt werden. Order Informationen für Off-Book Geschäfte können von Händlern und anderen Nutzern eingegeben werden. Zusätzlich können Orderinformationen durch einen dritten Teilnehmer, der nicht Geschäftspartei ist, eingegeben werden. Die Order Informationen sind nur den Geschäftsparteien und falls relevant dem dritten Teilnehmer, der die Order Informationen eingegeben hat, sichtbar.

Die eingegebenen Order Informationen für Off-Book Transaktionen müssen von den Händlern beider Geschäftsparteien bestätigt werden. Die Bestätigung kann manuell oder automatisch erfolgen. Anschließend werden die Orders ausgeführt und es wird eine durch das System erstellte Geschäftsbestätigung an die Geschäftsparteien verschickt. Nicht bestätigte Order Informationen werden am Ende der Off-Book Handelszeit gelöscht. T7 überführt alle ausgeführten Off-Book Transaktionen in die Abwicklungssysteme der FWB zum anschließenden Clearing und Settlement.

Es ist nicht möglich Cross Trades mittels des TES Typ LIS auszuführen. Die Teilnehmer können sich auf eine Geschäftsabwicklung abweichend vom Standard T+2 einigen. TES Typ LIS Preise aktualisieren nicht den Referenzpreis für den Orderbuchhandel.

7.5 OTC (T7 Entry Service – TES Typ OTC)

Alle Teilnehmer haben die Möglichkeit, OTC Transaktionen mittels des T7 Entry Service in T7 einzugeben (TES Typ OTC). Der TES Typ OTC ist konzipiert, um vorverhandelte Transaktionen in die FWB Nachhandelsinfrastruktur einzugeben, um das Clearing und Settlement zu initiieren. OTC Transaktionen können für jedes Volumen eingegeben werden. Eingaben werden nicht hinsichtlich Volumen, Quantität oder Preis validiert. Die Nachhandelstransparenz muss durch die Teilnehmer sichergestellt werden.

Prinzipiell können OTC Transaktionen in allen Wertpapieren, welche für den Orderbuchhandel auf T7 verfügbar sind, eingegeben werden. OTC Transaktionen können von Händlern und anderen Nutzern eingegeben werden. Zusätzlich können OTC Transaktionen durch einen dritten Teilnehmer, der nicht Geschäftspartei ist, eingegeben werden.

Die eingegebenen OTC Transaktionen müssen von den Händlern beider Geschäftsparteien bestätigt werden. Die Bestätigung kann manuell oder automatisch erfolgen. Anschließend erhalten beide Geschäftsparteien eine durch das System erstellte Geschäftsbestätigung. Nicht bestätigte Transaktionen werden am Ende der Off-Book Handelszeit gelöscht. T7 überführt alle bestätigten OTC Transaktionen in die Abwicklungssysteme der FWB zum anschließenden Clearing und Settlement.

Es ist nicht möglich Cross Trades mittels des TES Typ OTC auszuführen. Die Teilnehmer können sich auf eine Geschäftsabwicklung abweichend vom Standard T+2 einigen.

7.6 Xetra EnLight

Ein Teilnehmer (Requester) initiiert einen Request for Quote (RFQ) Event in dem er einen RFQ an einen oder mehrere registrierte Market Maker (Respondents) schickt und darin das Instrument, die Quantität, die Abwicklungsperiode und optional die Seite festlegt. Zusätzlich kann der Respondent den Requestern seinen Kunden offenlegen.

Requester können eine maximale Dauer des RFQ Events festlegen innerhalb dessen Respondents Quotes eingeben können und Requester Quotes annehmen können. Die Dauer muss dabei gleich oder kürzer sein als die durch das System festgelegte maximale Dauer.

Im Prinzip können RFQ Events für alle auf T7 für den Orderbuchhandel verfügbaren Instrumente initiiert werden. Nur Händler können RFQs initiieren. RFQ sind nur für die angefragten Respondents sichtbar.

Respondents welche für eine spezifische ISIN registriert sind, können auf einen RFQ antworten in dem sie einen Quote schicken oder den RFQ ablehnen. Der Quote muss dieselbe Quantität haben wie der RFQ. Das Limit des Quotes wird gegen eine maximale Abweichung vom besten Geld bzw. Brief Limit des Orderbuches für den Fortlaufenden Handel mit Auktionen validiert, um die Preisqualität sicherzustellen. Im Falle, dass kein bestes Geld und/oder Brief Limit verfügbar ist (z.B. in Auktionen) wird die maximale Abweichung gegen den Referenzpreis validiert. Ist die Seite des RFQ durch den Requester festgelegt, darf der Responder nur einen einseitigen Quote eingeben, der gegen die Seite des RFQs ausführbar ist (ist der RFQ eine Kauf muss der Quote eine Verkauf sein und umgekehrt). Quotes sind nur für den Requester sichtbar.

RFQs und Quotes müssen größer als ein von der FWB Geschäftsführung festgelegtes Mindestvolumen sein. Das Volumen und die Quantität des RFQ und der Quotes werden gegen die vom Teilnehmer festgelegten Risikolimiten validiert.

Der Requester kann den besten Quote akzeptieren. Haben zwei oder mehrere Quotes das beste Geld oder Brief Limit, wird der auszuführende Quote zufällig zugeordnet. Zusätzlich können Teilnehmer einen Quote manuell auswählen, auch wenn dieser schlechter ist. Der Requester kann ein Limit eingeben, wenn er die beste Quote akzeptiert. Der potenzielle Preis wird gegen eine maximale Abweichung vom besten Geld bzw. Brief Limit des Orderbuches für den Fortlaufenden Handel mit Auktionen validiert, um die Preisqualität sicherzustellen. Im Falle, dass kein bestes Geld und/oder Brief Limit verfügbar ist (z.B. in Auktionen), wird die maximale Abweichung gegen den Referenzpreis validiert.

Nach der Annahme eines Quotes wird das Geschäft ausgeführt und der Requester und derjenige Respondent, der die ausgewählte Quote eingegeben hat, erhalten eine Deal- und darauffolgend eine Geschäftsbestätigung. Die Übrigen offenen Quotes verfallen automatisch nach der Ausführung des Geschäftes. Xetra EnLight Preise aktualisieren nicht den Referenzpreis für den Orderbuchhandel.

Laufende RFQ Events verfallen, wenn ein Requester den Event abbricht, der Requester einen Quote akzeptiert oder die maximale Dauer des RFQ Events ausgelaufen ist.

Zusätzlich zum regulären RFQ können Teilnehmer RFQs an Teilnehmer schicken, die als Smart RFQ Respondent registriert sind. Smart Respondents erhalten RFQs, wenn ihre Ausführungswahrscheinlichkeit, welche für die spezifische ISIN berechnet wurde, hoch ist. Die Ausführungswahrscheinlichkeit für einen Teilnehmer für eine spezifische ISIN wird auf Basis von Handels und Nachhandelsdaten berechnet. Smart Respondents sind für Requester nicht sichtbar und umgekehrt.

8 Handelsmodelle

Folgende Handelsmodelle für den Handel von Wertpapieren werden angeboten:

- Fortlaufender Handel in Verbindung mit Auktionen (einer Eröffnungsauktion, untertägiger Auktionen und einer Schlussauktion)
- Eine oder mehrere Auktionen pro Tag zu festgelegten Zeitpunkten

8.1 Fortlaufender Handel in Verbindung mit Auktionen

Der Handel beginnt mit einer Eröffnungsauktion. Nach dem Abschluss der Eröffnungsauktion wird der fortlaufende Handel aufgenommen. Dieser kann durch eine oder mehrere untertägige Auktionen unterbrochen werden. Nachdem der fortlaufende Handel beendet ist, wird eine Schlussauktion durchgeführt. Die Trade-at-Close-Handelsphase beginnt unmittelbar nach Ende der Schlussauktion, wenn diese mit einer erfolgreichen Preisfeststellung und einem positiven Umsatz beendet wurde.

Wechsel der Handelsformen

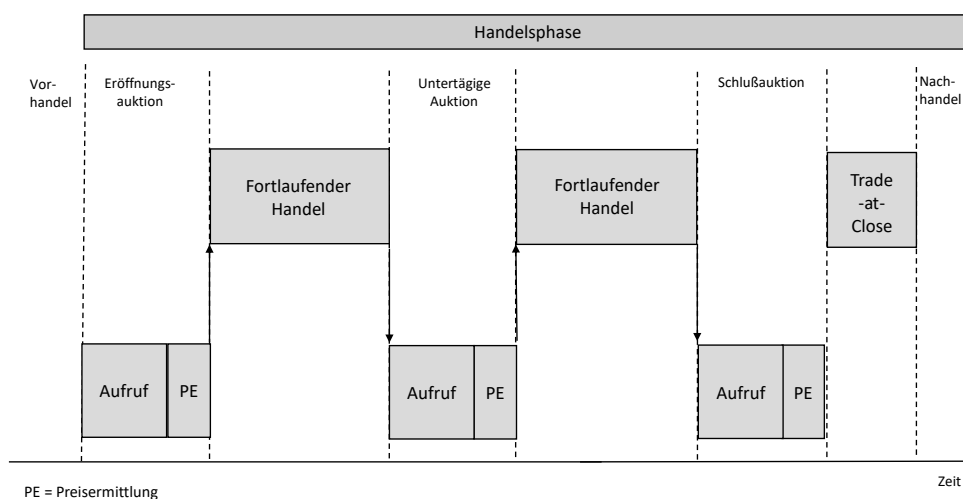


Abbildung 1: Wechsel der Handelsformen

Die Marktteilnehmer werden mittels eines Auktionsplans über die Zeiten informiert, zu denen die einzelnen Wertpapiere aufgerufen werden.

8.1.1 Eröffnungsauktion

Vor Beginn des fortlaufenden Handels wird eine Eröffnungsauktion durchgeführt, die sich aus der Aufruf- und der Preisermittlungsphase zusammensetzt. An dieser Auktion nehmen alle Orders teil, die noch vom Vortag gültig sind oder bereits am aktuellen Handelstag eingegeben wurden, sofern ihre Ausführung nicht auf die untertägige Auktion oder die Schlussauktion beschränkt ist. Weiterhin werden alle vorliegenden Quotes berücksichtigt. Iceberg Orders und Volume Discovery Orders werden mit ihrem Gesamtvolumen berücksichtigt. In der Eröffnungsauktion werden alle ausführbaren Orders ausgeführt, damit kein „gekreuztes“ Orderbuch (d. h. keine preisliche Überschneidung des Geld-/Briefangebotes) vorliegt und der fortlaufende Handel beginnen kann.

Die Eröffnungsauktion beginnt mit der Aufrufphase (siehe Abbildung 2: Ablauf der Eröffnungsauktion). Die Teilnehmer können in dieser Phase Orders und Quotes eingeben sowie bestehende, eigene Orders und Quotes ändern oder löschen.

In der Aufrufphase, in der das Orderbuch teilweise geschlossen ist, werden permanent Informationen über die jeweils aktuelle Ordersituation veröffentlicht. Wenn sich Orders ausführbar gegenüberstehen, wird der indikative Auktionspreis angezeigt. Dies ist der Preis, der sich für die Auktion ergeben würde, wenn die Phase der Preisermittlung zu diesem Zeitpunkt abgeschlossen wäre. Ist die Ermittlung eines indikativen Preises nicht möglich, wird das beste Geld- und/oder Brieflimit angezeigt.

Während der Aufrufphase können weitere Market Imbalance-Informationen verteilt werden. Im Falle eines nicht gekreuzten Orderbuches werden zusätzlich zu den besten Kauf- und Verkaufslimiten die kumulierten Volumina zum besten Kauf- und Verkaufspreis angezeigt, Bei einem gekreuzten Orderbuch werden das ausführbare Volumen des indikativen Auktionspreises, die Seite des Überhangs und das Volumen des Überhangs angezeigt.

Die Dauer der Aufrufphase kann in Abhängigkeit von der Liquidität des Wertpapiers variiert werden. Um eine Preisbeeinflussung zu vermeiden, hat die Aufrufphase nach einer Mindestdauer ein zufälliges Ende.

Ablauf der Eröffnungsauktion

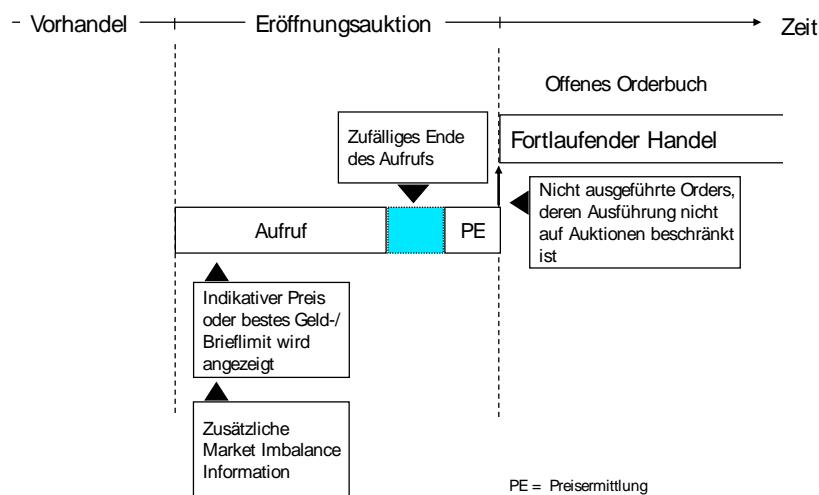


Abbildung 2: Ablauf der Eröffnungsauktion

An die Aufrufphase schließt sich die Preisermittlungsphase an. Auf Basis der mit Ende der Aufrufphase fixierten Orderbuchlage wird der Auktionspreis nach dem Meistausführungsprinzip ermittelt. Der Auktionspreis ist der Preis, zu dem das höchste ausführbare Ordervolumen und der niedrigste Überhang bestehen. Liegt eine nicht eindeutige Orderbuchsituation vor, d. h. es gibt mehr als eine Limitstufe mit gleichem ausführbarem Volumen, werden weitere Kriterien zur Ermittlung des Auktionspreises herangezogen (siehe Kapitel 11).

Durch die Zeitpriorität wird sichergestellt, dass maximal eine zum Auktionspreis limitierte oder unlimitierte Order teilausgeführt wird. Am Ende der Auktion werden alle nicht ausgeführten oder nur teilweise ausgeführten Market und Limit Orders entsprechend ihrer Ordergröße und Handelsbeschränkung in die nächste mögliche Handelsform übernommen. Iceberg Orders und Volume Discovery Orders werden mit ihrem jeweils sichtbaren Peak in das offene Orderbuch des fortlaufenden Handels übernommen.

In der Eröffnungsauktion kann für ausgewählte Instrumente ein umsatzloser Bewertungspreis („Price without turnover“) bestimmt werden, falls keine gekreuzte Orderbuchsituation vorliegt. Dieser umsatzlose Bewertungspreis löst weder Stop Orders aus noch hat er eine Aktualisierung von Trailing-Stop Orders zur Folge, jedoch aktualisiert er den Referenzpreis. Der umsatzlose Bewertungspreis bestimmt sich als Mittelpunkt der vorliegenden Geld-Brief-Spanne zum Ende der Eröffnungsauktion, vorausgesetzt dieser Preis weicht nicht zu stark vom dynamischen oder statischen Referenzpreis ab und/oder Designated Sponsors sind mit ihren Quotes im Orderbuch vertreten. Sind die jeweiligen Voraussetzungen nicht erfüllt, wird kein umsatzloser Bewertungspreis bestimmt.

8.1.2 Fortlaufender Handel

Der fortlaufende Handel beginnt nach Ablauf der Eröffnungsauktion. Im fortlaufenden Handel ist das Orderbuch offen, sodass die Limite und die jeweiligen Ordervolumina einsehbar sind (abhängig von der gewählten Schnittstelle können auch die je Limit kumulierten Ordervolumina und die Anzahl der Orders pro Limit angezeigt werden). Jede neu eintreffende Order wird sofort auf Ausführbarkeit mit Orders auf der gegenüberliegenden Seite des Orderbuchs überprüft. Darüber hinaus werden eingehende Orders auf eine potenzielle Self Match Prevention überprüft.

Die Ausführung erfolgt nach Preis-/Zeitpriorität. Orders können vollständig, teilweise oder gar nicht ausgeführt werden, sodass kein, ein oder mehrere Abschlüsse generiert werden. Die nicht ausgeführten bzw. lediglich teilausgeführten Orders werden in das Orderbuch eingestellt und nach Preis-/Zeitpriorität sortiert.

Die Sortierung nach Preis-/Zeitpriorität bewirkt, dass Kauforders mit einem höheren Limit Vorrang haben vor solchen mit einem niedrigeren. Umgekehrt haben Verkauforders mit einem niedrigeren Limit Vorrang vor Orders mit einer höheren Limitierung. Die Zeit als sekundäres Kriterium gilt für den Fall, dass Orders gleich limitiert sind. Vorrang haben daher Orders, die früher eingestellt wurden. Market Orders haben im Orderbuch Priorität vor Limit Orders. Zwischen Market Orders gilt ebenfalls Zeitpriorität.

Wenn ein Peak einer Iceberg Order oder Volume Discovery Order im fortlaufenden Handel vollständig ausgeführt wurde, wird - sofern die Order noch verdecktes Restvolumen aufweist - ein neuer Peak mit neuer Zeitpriorität in das Orderbuch eingestellt. Das verdeckte Volumen einer Iceberg Order oder Volume Discovery Order muss komplett ausgeführt sein, bevor zum nächsten Limit im Orderbuch gehandelt werden kann. Daher ist die Ausführung von nachfolgenden Limiten nur möglich, wenn alle Orders zum vorherigen Limit vollständig ausgeführt sind. Aber Orders, die das gleiche Limit wie ein neuer Peak aufweisen, werden aufgrund der Zeitpriorität vor dem neuen Peak ausgeführt. Sofern mehrere Iceberg Orders oder Volume Discovery Orders zu einem Zeitpunkt im Orderbuch vorhanden sind, werden die entsprechenden Peaks gemäß Preis-/Zeitpriorität in das Orderbuch eingestellt.

Die Regeln, nach denen die Preisbildung im fortlaufenden Handel erfolgt, werden detailliert in Kapitel 11 beschrieben.

8.1.3 Untertägige Auktion

Mit Beginn einer untertägigen Auktion wird der fortlaufende Handel unterbrochen. Die untertägigen Auktionen setzen sich analog der Eröffnungsauktion aus den Phasen Aufruf und Preisermittlung zusammen. Auch der Auktionsablauf und der Grad der Transparenz entsprechen der Eröffnungsauktion. Alle zu einem Wertpapier vorhandenen Orders und Quotes werden in einem Orderbuch automatisch zusammengeführt. Dies gilt sowohl für aus dem fortlaufenden Handel übernommene Orders und Quotes als auch für die Orders, die auf Auktionen allgemein („auction only“) oder die untertägige Auktion im Speziellen („intraday auction only“) beschränkt sind oder die während der untertägigen Auktion in das Orderbuch eingestellt wurden. Ebenfalls nehmen alle Iceberg Orders und Volume Discovery Orders mit ihrem Gesamtvolumen teil. Im Orderbuch befindliche BOC-Orders sowie Volume Discovery Orders mit Ausführungsbeschränkung „GTX“ werden bei Auslösen einer untertägigen Auktion gelöscht.

In der Aufrufphase ist das Orderbuch teilweise geschlossen. Die Marktteilnehmer erhalten den indikativen Preis (sofern vorhanden) oder das beste Geld- und/oder Brieflimit zur Information. Während der Aufrufphase können zusätzliche Market Imbalance-Informationen geliefert werden: Im Falle eines nicht gekreuzten Orderbuches werden zusätzlich zu den besten Kauf- und Verkaufslimiten die kumulierten Volumina zum besten Kauf- und Verkaufspreis angezeigt. Bei einem gekreuzten Orderbuch werden das ausführbare Volumen des indikativen Auktionspreises, die Seite des Überhangs und das Volumen des Überhangs angezeigt.

Am Ende der Auktion werden alle nicht ausgeführten oder teilweise ausgeführten Market und Limit Orders entsprechend ihrer Handelsbeschränkung in die nächste mögliche Handelsform übernommen. Iceberg Orders und Volume Discovery Orders werden mit ihrem jeweils sichtbaren Peak in das offene Orderbuch des fortlaufenden Handels übernommen.

In der untertägigen Auktion kann für ausgewählte Instrumente ein umsatzloser Bewertungspreis („Price without turnover“) bestimmt werden, falls keine gekreuzte Orderbuchsituation vorliegt. Dieser umsatzlose Bewertungspreis löst weder Stop Orders aus noch hat er eine Aktualisierung von Trailing-Stop Orders zur Folge, jedoch aktualisiert er den Referenzpreis. Der umsatzlose Bewertungspreis bestimmt sich als Mittelpunkt der vorliegenden Geld-Brief-Spanne zum Ende der untertägigen Auktion, vorausgesetzt dieser Preis weicht nicht zu stark vom dynamischen oder statischen Referenzpreis ab und/oder Designated Sponsors sind mit ihren Quotes im Orderbuch vertreten. Sind die jeweiligen Voraussetzungen nicht erfüllt, wird kein umsatzloser Bewertungspreis bestimmt.

Nach Beendigung der untertägigen Auktion wird der fortlaufende Handel fortgesetzt.

Ablauf einer untertägigen Auktion

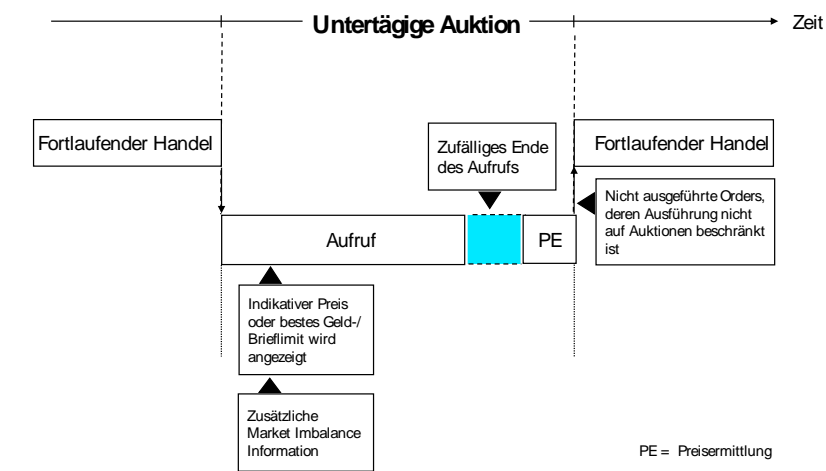


Abbildung 3: Ablauf einer untertägigen Auktion

8.1.4 Schlussauktion

Im Anschluss an den fortlaufenden Handel erfolgt eine Schlussauktion, die sich ebenfalls in die zwei Phasen Aufruf und Preisermittlung unterteilt und durch ein teilweise geschlossenes Orderbuch charakterisiert ist.

Ablauf der Schlußauktion

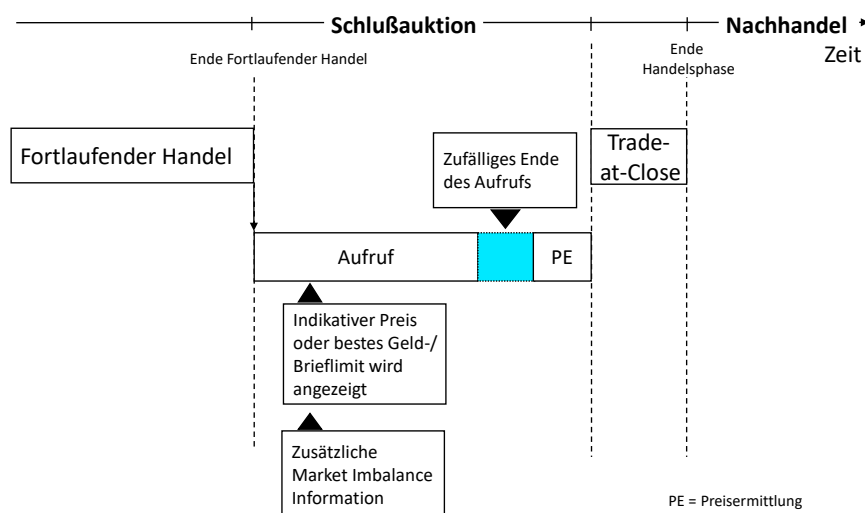


Abbildung 4: Ablauf der Schlussauktion

In der Schlussauktion werden alle vorliegenden Orders in einem Orderbuch automatisch zusammengeführt. Dies gilt sowohl für aus dem fortlaufenden Handel übernommene Orders und Quotes als auch für die Orders, die auf Auktionen allgemein („auction only“) oder die Schlussauktion im Speziellen („closing auction only“) beschränkt sind oder die während der Schlussauktion in das Orderbuch eingestellt werden. Ebenfalls nehmen alle Iceberg Orders und Volume Discovery Orders mit ihrem Gesamtvolumen an der Schlussauktion teil. Im Orderbuch befindliche BOC-Orders sowie Volume Discovery Orders mit Ausführungsbeschränkung „GTX“ werden bei Auslösen der Schlussauktion gelöscht.

In der Aufrufphase ist das Orderbuch teilweise geschlossen. Die Marktteilnehmer erhalten den indikativen Preis (sofern vorhanden) oder das beste Geld- und/oder Brieflimit zur Information. Während der Aufrufphase können zusätzliche Market Imbalance-Informationen geliefert werden: Im Falle eines nicht gekreuzten Orderbuches werden zusätzlich zu den besten Kauf- und Verkaufslimits die kumulierten Volumina zum besten Kauf- und Verkaufspreis angezeigt. Bei einem gekreuzten Orderbuch werden das ausführbare Volumen des indikativen Auktionspreises, die Seite des Überhangs und das Volumen des Überhangs angezeigt.

Nach Abschluss der Preisfeststellung werden nicht- oder nur teilausgeführte Orders entsprechend ihrer Gültigkeitsbeschränkungen auf den folgenden Handelstag übertragen. Entsprechend markierte Orders, die alle Kriterien erfüllen, nehmen an Trade-at-Close teil. Nicht ausgeführte Quotes werden gelöscht, da sie grundsätzlich nur tagesgültig (Gültigkeitsbeschränkung „good-for-day“) sind. Nicht-persistente Orders werden am Ende des Handelstages ebenfalls gelöscht.

Für ausgewählte Instrumente kann in der Schlussauktion ein umsatzloser Bewertungspreis („Price without turnover“) bestimmt werden, sofern keine gekreuzte Orderbuchsituation vorliegt. Dieser umsatzlose Bewertungspreis löst weder Stop Orders aus noch hat er eine Aktualisierung von Trailing-Stop Orders zur Folge, jedoch dient er zu Beginn des nächsten Handelstages als Referenzpreis. Der umsatzlose Bewertungspreis bestimmt sich als Mittelpunkt der vorliegenden Geld-Brief-Spanne zum Ende der Schlussauktion, vorausgesetzt dieser Preis weicht nicht zu stark vom dynamischen oder statischen Referenzpreis ab und/oder Designated Sponsors sind mit ihren Quotes im Orderbuch vertreten. Sind die jeweiligen Voraussetzungen nicht erfüllt, wird kein umsatzloser Bewertungspreis bestimmt.

8.1.5 Trade-at-Close

Trade-at-Close wird automatisch nach Beendigung der Schlussauktion ausgelöst, wenn diese mit einer erfolgreichen Preisfeststellung und mit einem positiven Umsatz beendet wurde. Während Trade-at-Close ist das Orderbuch offen und zeigt somit den einzig möglichen Ausführungspreis – den Schlussauktionspreis – sowie die kumulierten Ordervolumina und die Anzahl der Orders im Orderbuch an. Da Trade-at-Close zu einer festen Zeit beendet wird, ist zu beachten, dass potenzielle und erweiterte Volatilitätsunterbrechungen diese Schlusszeit überschreiten können; in diesem Fall findet Trade-at-Close für das betreffende Instrument nicht statt.

Die Teilnahme an Trade-at-Close ist an die Bedingung geknüpft, dass das Opt-in-Flag auf Händler-ID-Ebene und/oder Order-Ebene auf „True“ gesetzt wird. Nach der Schlussauktion werden nicht ausgeführte Market- und Limit-Orders, deren Preislimit besser oder gleich dem Preis der Schlussauktion ist und für die ein Opt-in-Flag gesetzt wurde, von der Schlussauktion auf Trade-at-Close übertragen. Neue Orders (nur Market- und Limit-Orders mit Preislimit besser oder gleich dem Preis der Schlussauktion, für die eine Opt-in-Flag gesetzt wurde) können während Trade-at-Close eingegeben werden, um an der Phase teilzunehmen. Jede neu eintreffende Order wird sofort auf Ausführbarkeit mit Orders auf der gegenüberliegenden Seite des Orderbuchs überprüft. Darüber hinaus werden eingehende Orders auf eine potenzielle Self Match Prevention überprüft.

Die Orders werden nur gemäß Zeitpriorität ausgeführt, da die Ausführung zu einem einzigen Preis erfolgt: dem Preis der Schlussauktion. Daher bestimmt das mit den Limit-Orders verbundene Preislimit, ob die Order an Trade-at-Close teilnehmen kann oder nicht, lässt aber nicht auf die Ausführungspriorität schließen. Ebenso haben Market Orders keinen Vorrang vor Limit-Orders im Orderbuch, da die Zeitpriorität für alle Orders identisch ist. Orders können entweder vollständig, teilweise oder gar nicht ausgeführt werden, so dass überhaupt keine, ein oder mehrere Geschäftsabschlüsse generiert werden. Nicht oder nur teilweise ausgeführte Orders werden in das Orderbuch übertragen und gemäß Zeitpriorität sortiert.

Stop-Orders, Trailing-Stop-Orders, One-Cancel-other-Orders, Iceberg-Orders und Volume-Discovery-Orders können nicht an Trade-at-Close teilnehmen. Orders, die nicht an Trade-at-Close teilnehmen, sind nicht betroffen.

Die Regeln für das Matching während Trade-at-Close sind in Kapitel 11 näher beschrieben.

8.2 Mehrere Auktionen bzw. Einzelauktion

Ist für ein Wertpapier ausschließlich die Handelsform Auktion vorgesehen, so besteht/bestehen diese Auktion/diese Auktionen ebenfalls aus den beiden Phasen Aufruf und Preisermittlung. Im Gegensatz zur Eröffnungsauktion oder untertägigen Auktion im fortlaufenden Handel verbleiben die nicht ausgeführten Orders allerdings bis zur nächsten Auktion im Orderbuch. Ein fortlaufender Handel findet nicht statt. Die Marktteilnehmer werden mittels eines Auktionsplans über die Zeiten informiert, zu denen die jeweiligen Wertpapiere aufgerufen werden.

Wenn Orders sich nicht ausführbar gegenüberstehen, kann kein Auktionspreis ermittelt werden. In diesem Fall wird das beste Geld- und/oder Brieflimit zusammen mit dem kumulierten Volumen zum jeweiligen Limit veröffentlicht und die vorliegenden Orders werden entsprechend ihrer Gültigkeit auf die nächste Auktion übertragen.

9 Schutzmechanismen

Die Handelsmodelle beinhalten Schutzmechanismen zur Verbesserung der Preiskontinuität und Wahrung der Preisqualität. Im Einzelnen handelt es sich dabei um Volatilitätsunterbrechungen sowie um erweiterte Volatilitätsunterbrechungen.

Die Volatilitätsunterbrechung kann in Auktionen sowie im fortlaufenden Handel auftreten. Der folgende Abschnitt 9.1 erläutert die grundlegende Funktionsweise der Schutzmechanismen bevor Abschnitt 9.2 die spezifische Umsetzung in den jeweiligen Handelsformen erläutert.

9.1 Grundlegende Funktionsweise der Schutzmechanismen

Durch die Volatilitätsunterbrechung soll die Preiskontinuität der festgestellten Preise gestärkt werden. Daher wird der Handel durch eine zusätzliche Auktionspreisermittlung gemäß Meistausführungsprinzip unterbrochen, wenn der potenziell nächste Ausführungspreis zu stark von zuvor festgestellten Referenzpreisen abweicht.

Eine Volatilitätsunterbrechung kann auf zwei Wegen ausgelöst werden:

- Der potenzielle nächste Ausführungspreis liegt außerhalb des „dynamischen“ Preiskorridors um den Referenzpreis (siehe Abbildung 5: Dynamischer und statischer Preiskorridor). Der Referenzpreis (Referenzpreis 1) für den dynamischen Preiskorridor bezieht sich auf den *zuletzt* in einem Wertpapier ermittelten Preis, gleich ob die Preisermittlung in einer Auktion, im fortlaufenden Handel oder in einer Volatilitätsunterbrechung erfolgt ist. Eine Anpassung des Referenzpreises im fortlaufenden Handel erfolgt erst, nachdem eine eingehende Order - soweit wie möglich - gegen Orders im Orderbuch ausgeführt wurde.
- Der potenziell nächste Ausführungspreis liegt außerhalb des zusätzlich definierten „statischen“ Preiskorridors. Dieser breitere, statische Preiskorridor definiert die maximale prozentuale oder absolute Abweichung von einem weiteren Referenzpreis (Referenzpreis 2), der dem letzten am aktuellen Handelstag in einer im Auktionsplan vorgesehenen Auktion oder in einer Volatilitätsunterbrechung ermittelten Preis entspricht. Ist dieser Preis nicht vorhanden, wird der zuletzt an einem vorangegangenen Handelstag ermittelte Preis angesetzt. Eine Anpassung des Referenzpreises 2 erfolgt während eines Handelstages nur nach Auktionspreisermittlungen in im Auktionsplan vorgesehenen Auktionen oder in Volatilitätsunterbrechungen, sodass die Position des statischen Preiskorridors während des Handelstages weitgehend unverändert bleibt.

Der statische und der dynamische Preiskorridor wird für jedes Wertpapier individuell festgelegt und definiert die maximale prozentuale oder absolute (symmetrisch positive und negative) Abweichung vom jeweiligen Referenzpreis in einem Wertpapier.

Dynamischer und statischer Preiskorridor

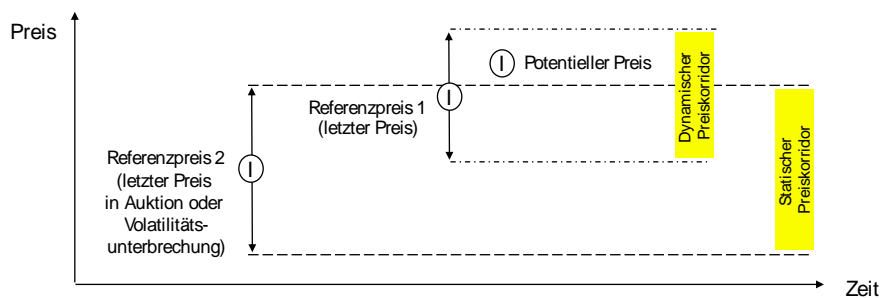


Abbildung 5: Dynamischer und statischer Preiskorridor

In Auktionen sowie im fortlaufenden Handel wird der potenziell nächste Ausführungspreis daraufhin überprüft, ob er die Voraussetzungen für das Auslösen einer Volatilitätsunterbrechung erfüllt. Gegebenenfalls schließt sich daraufhin eine Volatilitätsunterbrechung an die Aufrufphase der Auktion an oder der fortlaufende Handel wird für eine Volatilitätsunterbrechung unterbrochen.

Liegt am Ende der Volatilitätsunterbrechung der potenzielle Auktionspreis weiterhin außerhalb des statischen bzw. dynamischen Preiskorridors, aber nicht außerhalb der weiteren Spanne der erweiterten Volatilitätsunterbrechung, wird die Preisermittlung trotzdem durchgeführt.

Sobald der potenzielle Preis am Ende einer Volatilitätsunterbrechung außerhalb einer festgelegten Spanne, die weiter als der dynamische Preiskorridor ist, liegt, wird die Volatilitätsunterbrechung verlängert (erweiterte Volatilitätsunterbrechung). Die Verlängerung der Volatilitätsunterbrechung wird den Marktteilnehmern angezeigt.

9.2 Umsetzung der Schutzmechanismen in den jeweiligen Handelsformen

9.2.1 Volatilitätsunterbrechung im fortlaufenden Handel

Um Preiskontinuität im fortlaufenden Handel sicherzustellen, kommt es zu einer Volatilitätsunterbrechung, wenn der potenzielle Ausführungspreis einer Order außerhalb des dynamischen und/oder statischen Preiskorridors liegt. Die eingehende Order wird so lange (teil-)ausgeführt, bis der nächste potenzielle Ausführungspreis den Preiskorridor verlässt (Ausnahme: Fill-or-Kill Order). Die Marktteilnehmer werden auf diese Marktsituation hingewiesen.

Volatilitätsunterbrechung im Fortlaufenden Handel

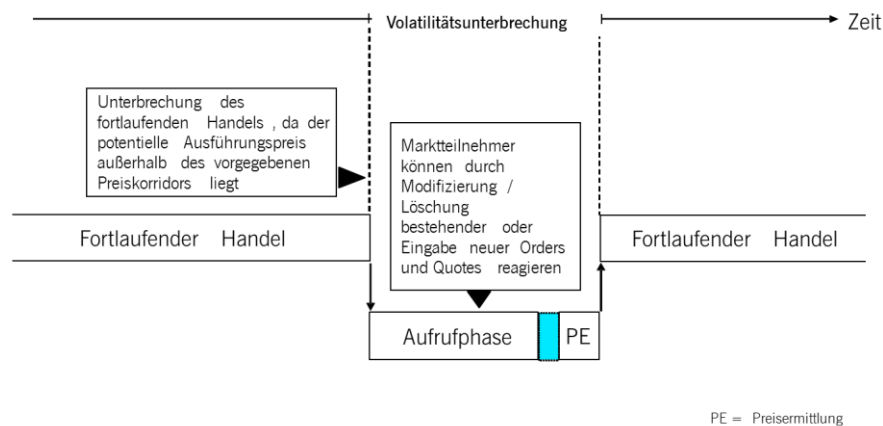


Abbildung 6: Volatilitätsunterbrechung im fortlaufenden Handel

Eine Volatilitätsunterbrechung bewirkt einen Wechsel der Handelsform. Der fortlaufende Handel wird unterbrochen und eine Auktionspreisfeststellung eingeleitet, die auf für den fortlaufenden Handel bestimmte Orders beschränkt ist. Wie in anderen Preisfeststellungen gemäß dem Meistausführungsprinzip werden Iceberg Orders und Volume Discovery Orders mit ihrem Gesamtvolumen berücksichtigt. Im Orderbuch befindliche BOC-Orders sowie Volume Discovery Orders mit Ausführungsbeschränkung „GTX“ werden bei Auslösen einer Volatilitätsunterbrechung gelöscht.

Die Volatilitätsunterbrechung besteht aus den Phasen Aufruf und Preisermittlung. Die Aufrufphase hat nach einer Mindestdauer ein zufälliges Ende. Liegt jedoch der potenzielle Ausführungspreis außerhalb eines definierten Korridors, der weiter als der dynamische Preiskorridor ist, wird die Aufrufphase verlängert bis die Volatilitätsunterbrechung gemäß dem Regelwerk der Frankfurter Wertpapierbörse manuell beendet wird. Die erweiterte Volatilitätsunterbrechung wird automatisch beendet, sobald keine ausführbare Orderbuchsituation mehr vorliegt.

Falls während der Aufrufphase einer Volatilitätsunterbrechung oder erweiterten Volatilitätsunterbrechung eine untertägige Auktion oder die Schlussauktion vorgesehen ist, so wird die automatische Handelsphasensteuerung zur untertägigen Auktion bzw. Schlussauktion wechseln.

9.2.2 Volatilitätsunterbrechung in der Auktion

Liegt der potenzielle Ausführungspreis am Ende der Aufrufphase einer Auktion außerhalb des dynamischen und/oder des statischen Preiskorridors, wird eine Volatilitätsunterbrechung ausgelöst. Die Marktteilnehmer werden auf eine Volatilitätsunterbrechung in der Auktion hingewiesen. Iceberg Orders und Volume Discovery Orders nehmen in einer Volatilitätsunterbrechung während einer Auktion mit ihrem Gesamtvolumen teil.

Volatilitätsunterbrechung in der Auktion

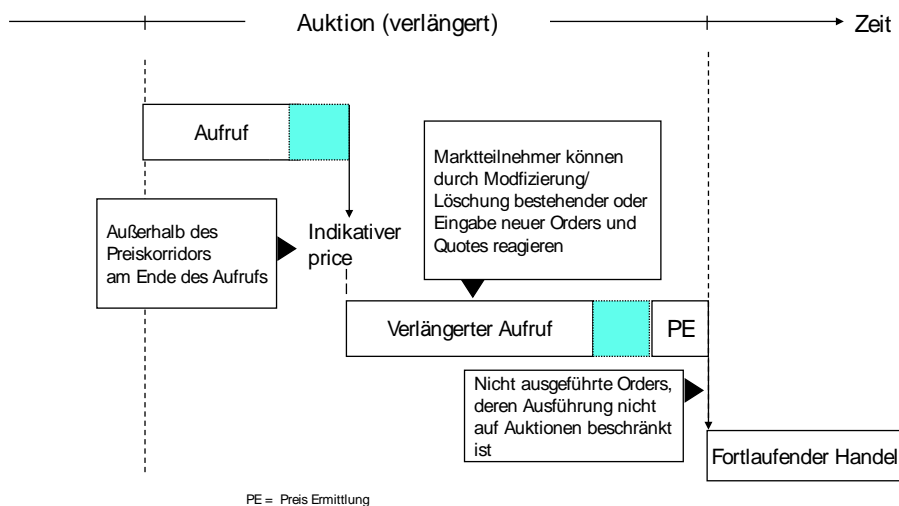


Abbildung 7: Volatilitätsunterbrechung in der Auktion

Eine Volatilitätsunterbrechung bewirkt eine zeitlich begrenzte Verlängerung der Aufrufphase, in der die Marktteilnehmer die Möglichkeit haben, neue Orders einzugeben oder bereits im Orderbuch vorhandene Orders zu ändern oder zu löschen. Der Aufruf wird nach Ablauf der Verlängerungszeit normalerweise mit einem zufälligen Ende abgeschlossen. Liegt jedoch der potenzielle Ausführungspreis außerhalb eines definierten Korridors, der weiter als der dynamische Preiskorridor ist, wird die Aufrufphase verlängert, bis die Volatilitätsunterbrechung gemäß dem Regelwerk der Frankfurter Wertpapierbörse manuell beendet wird. In der Eröffnungsauktion wird diese erweiterte Volatilitätsunterbrechung automatisch beendet, sobald keine ausführbare Orderbuchsituation mehr vorliegt. Alle nicht ausgeführten oder nur teilweise ausgeführten Market und Limit Orders werden entsprechend ihrer Ordergröße und Handelsbeschränkung in die nächste mögliche Handelsform übernommen.

10 Handel von Bezugsrechten

Der Handel von Bezugsrechten findet im Allgemeinen im Handelsmodell Fortlaufender Handel in Verbindung mit Auktionen oder im Handelsmodell der Auktion gemäß der in Kapitel 8 beschriebenen Handelsabläufe statt, wobei der Handel von Bezugsrechten am letzten Handelstag vor Ende der regulären Handelszeiten enden kann.

Unabhängig vom Handelsmodell werden alle nicht ausgeführten bzw. lediglich teilausgeführten Orders, die am Abend des vorletzten Handelstages des Bezugsrechtes noch im Orderbuch vorliegen, automatisch gelöscht und müssen seitens der Handelsteilnehmer am nächsten (letzten) Handelstag erneut eingestellt werden, sofern gewünscht.

11 Preisbildungsprozess

11.1 Auktion

11.1.1 Kernregeln des Matchings

Auf Basis der mit Ende der Aufrufphase fixierten Orderbuchlage wird der Auktionspreis ermittelt. Iceberg Orders und Volume Discovery Orders nehmen mit ihrem Gesamtvolumen teil und werden wie Limit Orders behandelt.

Sollte dadurch mehr als ein Limit mit dem höchsten ausführbaren Ordervolumen und dem niedrigsten Überhang zur Ermittlung des Auktionspreises in Frage kommen, wird für die weitere Preisermittlung der Überhang herangezogen:

- Liegt der Überhang für alle Limite auf der Kaufseite (Nachfrageüberhang), wird der Auktionspreis entsprechend dem höchsten Limit festgelegt (vgl. Beispiel 2).
- Liegt der Überhang für alle Limite auf der Verkaufseite (Angebotsüberhang), wird der Auktionspreis entsprechend dem niedrigsten Limit festgelegt (vgl. Beispiel 3).

Führt die Berücksichtigung des Überhangs zu keinem eindeutigen Auktionspreis, wird als weiteres Kriterium der Referenzpreis hinzugezogen. Dieser Fall tritt auf, wenn:

- für einen Teil der Limite ein Angebotsüberhang und für einen anderen Teil ein Nachfrageüberhang vorliegt (vgl. Beispiel 4),
- für alle Limite kein Überhang vorliegt (vgl. Beispiel 5).

Im ersten Fall wird für die weitere Preisermittlung unter den Limiten mit Angebotsüberhang das niedrigste, unter den Limiten mit Nachfrageüberhang das höchste ausgewählt.

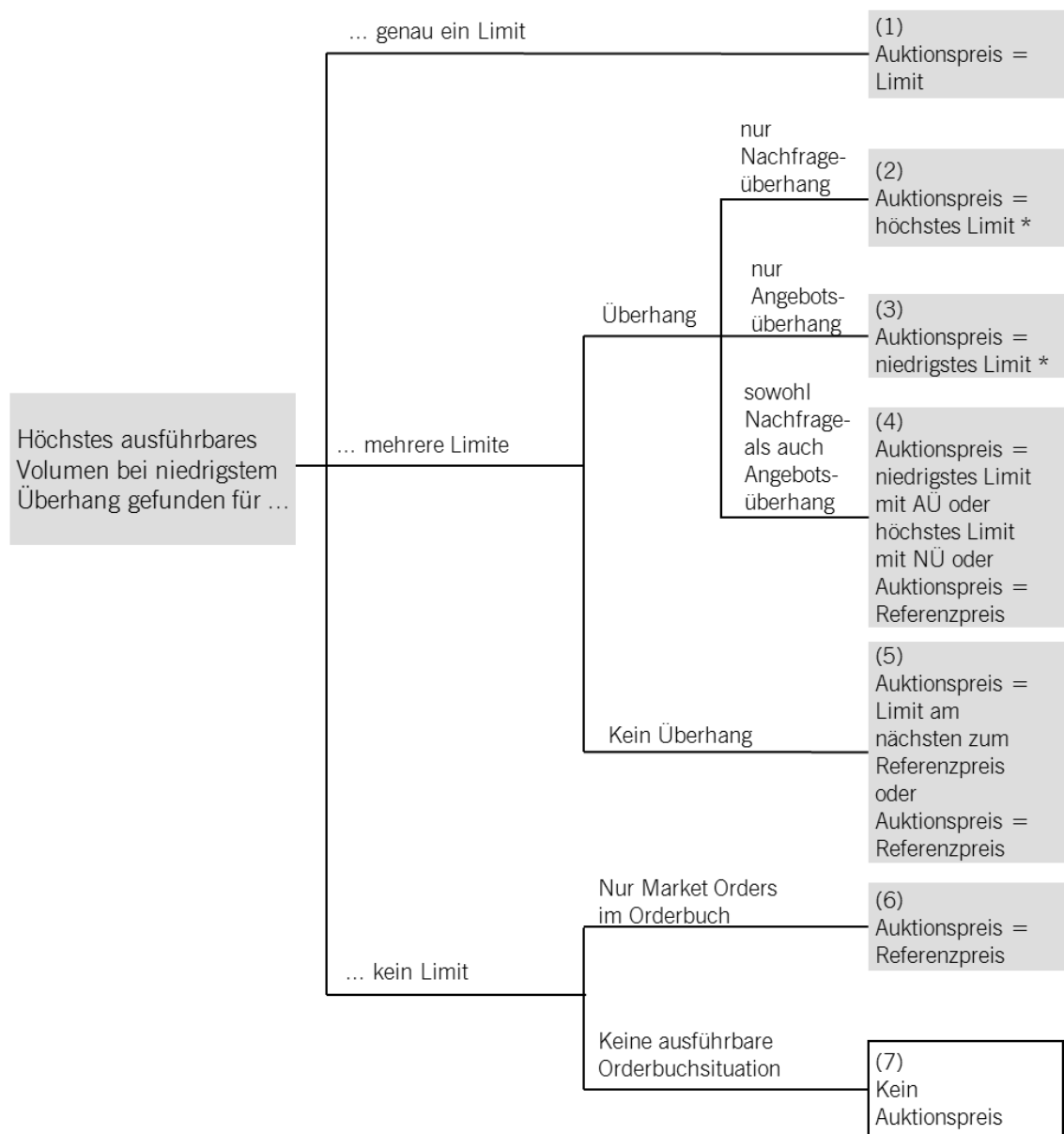
Sodann wird in beiden Fällen der Referenzpreis für die Festlegung des Auktionspreises wie folgt herangezogen:

- Ist der Referenzpreis höher als das höchste Limit oder gleich, wird der Auktionspreis entsprechend diesem Limit festgelegt.
- Ist der Referenzpreis niedriger als das niedrigste Limit oder gleich, wird der Auktionspreis entsprechend diesem Limit festgelegt.
- Liegt der Referenzpreis zwischen dem höchsten und dem niedrigsten Limit, ist der Auktionspreis gleich dem Referenzpreis.

Stehen sich nur Market Orders ausführbar gegenüber, werden diese zum Referenzpreis ausgeführt (vgl. Beispiel 6).

Wenn Orders sich nicht ausführbar gegenüberstehen, kann kein Auktionspreis ermittelt werden. In diesem Fall wird das beste Geld- und/oder Brieflimit (sofern vorhanden) veröffentlicht.

Das folgende Schaubild gibt einen Überblick, wie sich die Regeln für die Preisbildung auf mögliche Orderbuchkonstellationen in der Auktion auswirken. Die Nummerierung in den Klammern des Schaubilds verweist auf das zugehörige Beispiel für diese Regel.



AÜ = Angebotsüberhang
NÜ = Nachfrageüberhang

* Liegt ein Market Order Überhang vor, Auktionspreis = Limit am nächsten zum Referenzpreis.

Abbildung 8: Preisfeststellung in Auktionen

11.1.2 Matching-Beispiele

Nachfolgend wird anhand von exemplarischen Orderbuchkonstellationen eine Preisermittlung vorgenommen, um die Kernregeln des Matchings in Auktionen zu verdeutlichen. Hierbei wird jeweils ein Notierungssprung (Tick Size) von 1 € angenommen.

Beispiel 1: Es kommt genau ein Limit in Frage, zu dem das höchste Ordervolumen ausführbar ist und der niedrigste Überhang besteht.

Kauf				Limit	Verkauf			
	Volumen	Kum. Volumen	Überhang		Überhang	Kum. Volumen	Volumen	
Limit	200	200		202	500	700		
Limit	200	400		201	300	700		
Limit	300	700		200		700	100	Limit
		700	100	199		600		
		700	100	198		600	200	Limit
		700	300	197		400	400	Limit

Der Auktionspreis wird entsprechend diesem Limit mit 200 € festgelegt.

Beispiel 2a: Es kommen mehrere Limite in Frage und es liegt ein Nachfrageüberhang vor.

Kauf				Limit	Verkauf			
	Volumen	Kum. Volumen	Überhang		Überhang	Kum. Volumen	Volumen	
Limit	400	400		202	100	500		
Limit	200	600	100	201		500		
		600	100	200		500		
		600	100	199		500	300	Limit
		600	400	198		200	200	Limit

Der Auktionspreis wird entsprechend dem höchsten Limit mit 201 € festgelegt.

Beispiel 2b: Es kommen mehrere Limite in Frage und es liegt ein Nachfrageüberhang, verursacht durch eine Market Order, vor.

Kauf				Limit	Verkauf			
	Volumen	Kum. Volumen	Überhang		Überhang	Kum. Volumen	Volumen	
Market	500	500	200	Market	300			
		500	200	202	300			
		500	200	201	300			
		500	200	200	300			
		500	200	199	300	300	Limit	

Der Auktionspreis ist entweder gleich dem Referenzpreis oder wird entsprechend dem Limit festgelegt, das am nächsten zum Referenzpreis liegt:

- a) Ist der Referenzpreis kleiner oder gleich 199 €, wird der Auktionspreis 199 €.
- b) Ist der Referenzpreis größer als 199 €, entspricht der Auktionspreis dem Referenzpreis.

Beispiel 3: Es kommen mehrere Limite in Frage und es liegt ein Angebotsüberhang vor.

Kauf				Limit	Verkauf			
	Volumen	Kum. Volumen	Überhang		Überhang	Kum. Volumen	Volumen	
Limit	300	300		202	300	600		
Limit	200	500		201	100	600		
		500		200	100	600		
		500		199	100	600	400	Limit
		500	300	198		200	200	Limit

Der Auktionspreis wird entsprechend dem niedrigsten Limit mit 199 € festgelegt.

Beispiel 3b: Es kommen mehrere Limite in Frage und es liegt ein Angebotsüberhang, verursacht durch eine Market Order, vor.

Kauf				Verkauf			
	Volumen	Kum. Volumen	Überhang	Limit	Überhang	Kum. Volumen	Volumen
Limit	300	300		202	200	500	
		300		201	200	500	
		300		200	200	500	
		300		199	200	500	
		300		Market	200	500	500
							Market

Der Auktionspreis ist entweder gleich dem Referenzpreis oder wird entsprechend dem Limit festgelegt, das am nächsten zum Referenzpreis liegt:

- a) Ist der Referenzpreis größer oder gleich 202 €, wird der Auktionspreis 202 €.
- b) Ist der Referenzpreis kleiner als 202 €, entspricht der Auktionspreis dem Referenzpreis.

Beispiel 4: Es kommen mehrere Limite in Frage, und es liegt sowohl ein Angebotsüberhang als auch ein Nachfrageüberhang vor.

Kauf				Verkauf			
	Volumen	Kum. Volumen	Überhang	Limit	Überhang	Kum. Volumen	Volumen
Market	100	100		Market	100	200	
		100		201	100	200	
		100		200	100	200	100
Limit	100	200	100	199		100	
		200	100	198		100	
		200	100	Market		100	100
							Market

Der Auktionspreis wird entsprechend dem Limit festgelegt, das am nächsten zum Referenzpreis liegt:

- a) Ist der Referenzpreis größer oder gleich 200 €, wird der Auktionspreis 200 €.
- b) Ist der Referenzpreis kleiner oder gleich 199 €, wird der Auktionspreis 199 €.

Beispiel 5: Es kommen mehrere Limite in Frage, und es liegt kein Überhang vor.

Kauf				Verkauf			
	Volumen	Kum. Volumen	Überhang	Limit	Überhang	Kum. Volumen	Volumen
Market	100	100		Market	100	200	
		100		202	100	200	100
		100		201		100	
		100		200		100	
		100		199		100	
Limit	100	200	100	198		100	
		200	100	Market		100	100

Der Auktionspreis ist entweder gleich dem Referenzpreis oder wird entsprechend dem Limit festgelegt, das am nächsten zum Referenzpreis liegt:

- a) Ist der Referenzpreis gleich 200 €, wird der Auktionspreis 200 €.
- b) Ist der Referenzpreis größer oder gleich 201 €, wird der Auktionspreis = 201 €.
- c) Ist der Referenzpreis kleiner oder gleich 199 €, wird der Auktionspreis = 199 €.

Beispiel 6: Im Orderbuch stehen sich nur Market Orders ausführbar gegenüber.

Kauf				Verkauf			
	Volumen	Kum. Volumen	Überhang	Limit	Überhang	Kum. Volumen	Volumen
Market	900	900	100	Market		800	
		900	100	Market		800	800

Der Auktionspreis ist gleich dem Referenzpreis.

Beispiel 7: Es kommt kein Limit in Frage, da sich im Orderbuch nur Orders gegenüberstehen, die nicht ausführbar sind.

Kauf				Limit	Verkauf			
	Volumen	Kum. Volumen	Überhang		Überhang	Kum. Volumen	Volumen	
				201	80	80	Limit	
Limit	80	80		200				
Limit	80	160		199				

Es kann kein Auktionspreis ermittelt werden. In diesem Fall wird das höchste sichtbare Kauflimit 200 € und das niedrigste sichtbare Verkaufslimit 201 € veröffentlicht.

Weiteres Beispiel: Teilausführung einer Order im Rahmen einer Eröffnungsauktion

Kauf				Limit	Verkauf			
	Volumen	Kum. Volumen	Überhang		Überhang	Kum. Volumen	Volumen	
Limit 9:00	300	600	200	200	400	400	Limit	
Limit 9:01	300							

Da auf der Kaufseite zwei zum Auktionspreis limitierte Orders vorliegen, entscheidet die Zeitpriorität darüber, welche der beiden Orders teilausgeführt wird. In diesem Fall wird die Order mit dem Zeitstempel 9:00 voll und die Order mit dem Zeitstempel 9:01 teilweise (100 Stück) zum Auktionspreis von 200 € ausgeführt. Der Überhang aus der Teilausführung in Höhe von 200 Stück wird in den fortlaufenden Handel übernommen, sofern dessen Ausführung nicht auf Auktionen beschränkt wurde.

11.2 Fortlaufender Handel

11.2.1 Kernregeln des Matchings

Eine neu eintreffende Order wird sofort auf Ausführbarkeit mit Orders auf der gegenüberliegenden Seite im Orderbuch überprüft, deren Ausführung nach der Preis-/Zeitpriorität erfolgt.

Die Ausführung kann ganz in einem bzw. in mehreren Schritten, teilweise oder gar nicht erfolgen, sodass kein, ein oder mehrere Abschlüsse hierdurch generiert werden.

Die nicht ausgeführten Orders bzw. lediglich teilausgeführte Orders oder der verbleibende Peak einer Iceberg Order oder Volume Discovery Order werden in das Orderbuch eingestellt und nach der Preis-/Zeitpriorität sortiert.

Zusätzlich zur Preis-/Zeitpriorität erfolgt die Preisermittlung und das Matching von Orders im fortlaufenden Handel nach den folgenden Regeln:

Regel 1: Trifft eine Market Order auf ein Orderbuch, in dem sich auf der gegenüberliegenden Orderbuchseite ausschließlich Market Orders befinden, wird diese Order (soweit möglich) zum Referenzpreis (zuletzt gehandelter Preis) ausgeführt (vgl. Beispiel 1).

Regel 2: Trifft eine Market Order oder eine Limit Order auf ein Orderbuch, in dem sich auf der gegenüberliegenden Orderbuchseite ausschließlich Limit Orders befinden, wird der Preis durch das jeweils höchste Kauf- bzw. niedrigste Verkaufslimit im Orderbuch bestimmt (vgl. Beispiele 2, 3, 13, 14).

Regel 3:

- Trifft eine Market Order auf ein Orderbuch, in dem sich auf der gegenüberliegenden Orderbuchseite Market Orders und Limit Orders befinden (vgl. Beispiele 4, 5, 6, 7) oder
- trifft eine Limit Order auf ein Orderbuch, in dem sich auf der gegenüberliegenden Orderbuchseite nur Market Orders befinden (vgl. Beispiele 9, 10, 11, 12) oder
- trifft eine Limit Order auf ein Orderbuch, in dem sich auf der gegenüberliegenden Orderbuchseite Market Orders und Limit Orders befinden (vgl. Beispiele 16, 17, 18, 19, 20, 21),

wird die eingehende Order entsprechend der Preis-/Zeitpriorität im Falle nicht ausgeführter Kauf-Market Orders zum Referenzpreis oder höher (zum höchsten Limit der ausführbaren Orders) bzw. im Falle nicht ausgeführter Verkauf-Market Orders zum Referenzpreis oder niedriger (zum niedrigsten Limit der ausführbaren Orders) gegen die Market Orders ausgeführt.

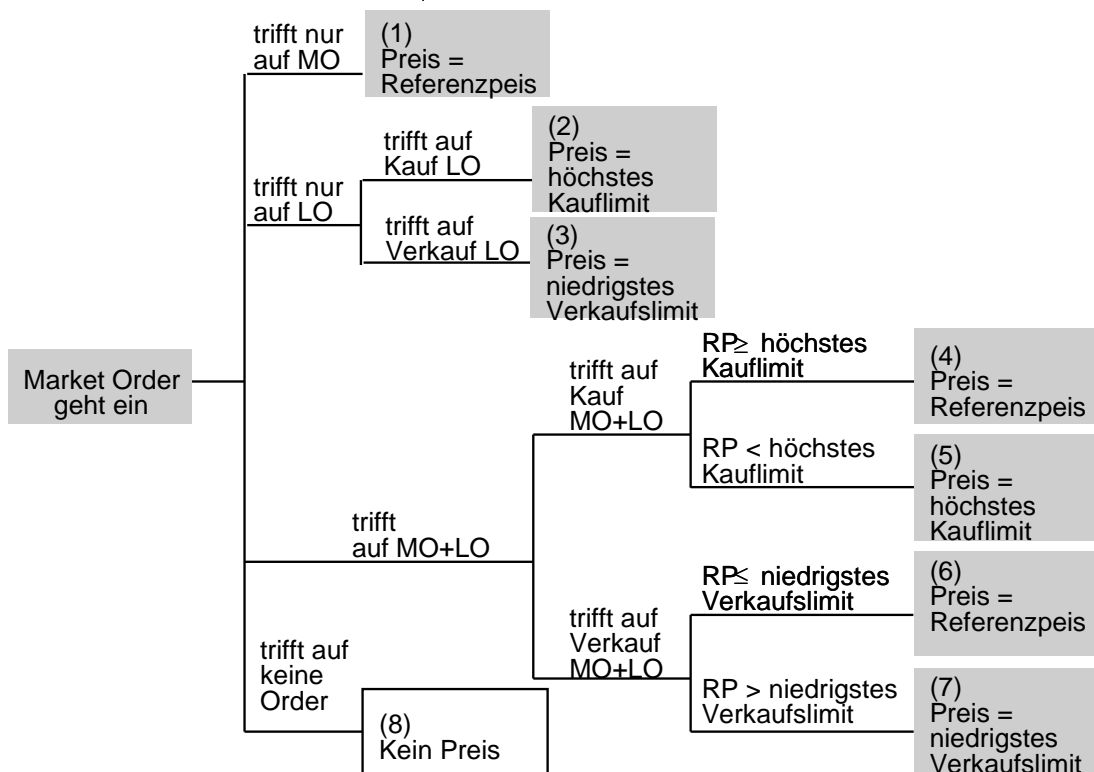
Nicht ausgeführte Market Orders im Orderbuch sind (sofern möglich) sofort mit der nächsten Transaktion auszuführen. Für diesen Fall sind im fortlaufenden Handel folgende zwei Prinzipien zu berücksichtigen:

Prinzip 1: Market Orders erhalten den Referenzpreis als „virtuellen“ Preis. Die Ausführung erfolgt auf dieser Basis grundsätzlich zum Referenzpreis, sofern dies nicht gegen die Preis-/Zeitpriorität verstößt.

Prinzip 2: Wenn keine Ausführung zum Referenzpreis möglich ist, wird die Ausführung entsprechend der Preis-/Zeitpriorität durch eine Preisermittlung oberhalb bzw. unterhalb des Referenzpreises (nicht ausgeführte Kauf-Market Orders bzw. Verkauf-Market Orders) sichergestellt, d. h. ein im Orderbuch stehendes Limit oder das Limit einer eingehenden Order ist preisbestimmend.

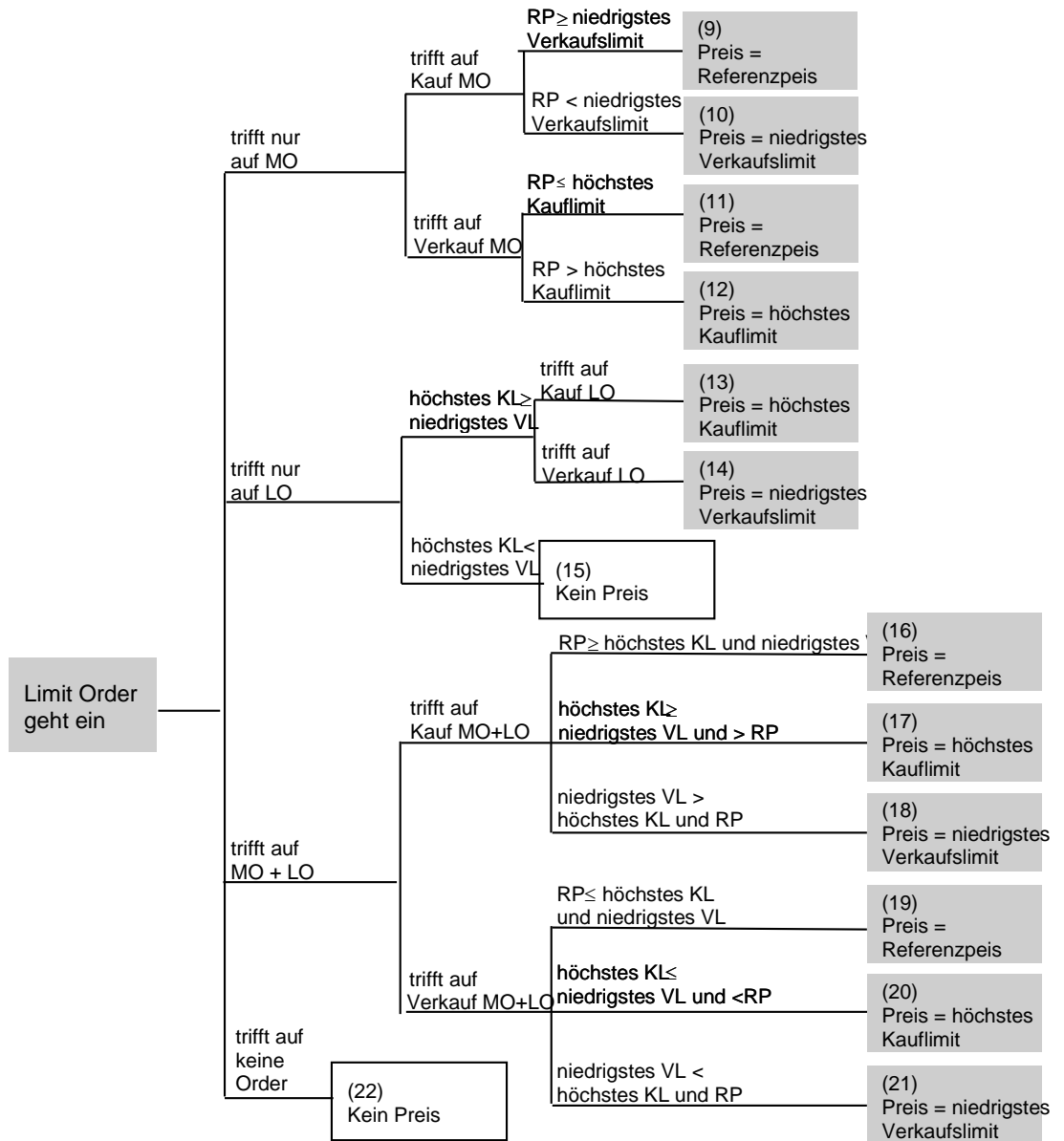
Regel 4: Trifft eine Order auf ein leeres Orderbuch (vgl. Beispiele 8, 22) oder eine Limit Order trifft auf ein Orderbuch, in dem sich auf der gegenüberliegenden Orderbuchseite nur Limit Orders befinden und das Limit der eingehenden Kauf- (Verkauf-) Order ist niedriger (höher) als das beste Verkauf- (Kauf-) Limit im Orderbuch (vgl. Beispiel 15), kann kein Preis ermittelt werden.

Die folgenden Schaubilder geben einen Überblick, wie sich die Regeln für die Preisbildung auf mögliche Orderbuchkonstellationen im fortlaufenden Handel auswirken. Die Nummerierung in den Klammern verweist auf das zugehörige Beispiel für diese Regel.



MO = Market Order
LO = Limit Order
RP = Referenzpreis

Abbildung 9: Preisfeststellung bei eingehender Market Order



MO = Market Order
 LO = Limit Order
 KL = Kauflimit
 VL = Verkaufslimit
 RP = Referenzpreis

Abbildung 10: Preisfeststellung bei eingehender Limit Order

11.2.2 Matching-Beispiele

Dieses Kapitel unterteilt sich in zwei Abschnitte: Der erste Abschnitt (11.2.2.1) deckt die Beispiele ab, die in den vorgehenden Diagrammen dargestellt werden. Der zweite Abschnitt (11.2.2.2) geht anhand weiterer Beispiele auf besondere Orderbuchkonstellationen ein, wie eine Volatilitätsunterbrechung oder die Funktionsweise von Iceberg Orders.

Nachfolgend wird anhand von exemplarischen Orderbuchkonstellationen eine Preisermittlung vorgenommen, um die Kernregeln des Matchings im fortlaufenden Handel zu verdeutlichen. Hierbei wird jeweils ein Notierungssprung (Tick Size) von 1 € angenommen.

11.2.2.1 Matching-Beispiele für die Kernregeln der Preisbildung

Beispiel 1: Eine Market Order trifft auf ein Orderbuch, in dem sich auf der gegenüberliegenden Orderbuchseite ausschließlich Market Orders befinden.

Kauf			Verkauf		
Zeit	Volumen	Limit	Limit	Volumen	Zeit
9:01	6000	Market			

Kauf			Verkauf		
Zeit	Volumen	Limit	Limit	Volumen	Zeit
9:01	6000	Market			

Ordereingang:
Verkauf-Market Order,
Volumen 6000 Stück

Der Referenzpreis ist 200 €.

Die Ausführung der beiden Market Orders erfolgt zum Referenzpreis 200 € (vgl. Prinzip 1).

Beispiel 2: Eine Market Order trifft auf ein Orderbuch, in dem sich auf der gegenüberliegenden Orderbuchseite ausschließlich Limit Orders befinden.

Kauf			Verkauf		
Zeit	Volumen	Limit	Limit	Volumen	Zeit
9:01	6000	200			

Kauf			Verkauf		
Zeit	Volumen	Limit	Limit	Volumen	Zeit
9:01	6000	200			

Ordereingang:
Verkauf-Market Order,
Volumen 6000 Stück

Die Ausführung der beiden Orders erfolgt zum höchsten Kauflimit 200 €.

Beispiel 3: Eine Market Order trifft auf ein Orderbuch, in dem sich auf der gegenüberliegenden Orderbuchseite ausschließlich Limit Orders befinden.

Kauf			Verkauf		
Zeit	Volumen	Limit	Limit	Volumen	Zeit
			200	6000	9:01

Kauf			Verkauf		
Zeit	Volumen	Limit	Limit	Volumen	Zeit
			200	6000	9:01

Ordereingang:
Kauf-Market Order,
Volumen 6000 Stück

Die Ausführung der beiden Orders erfolgt zum niedrigsten Verkaufslimit 200 €.

Beispiel 4: Eine Market Order trifft auf ein Orderbuch, in dem sich auf der gegenüberliegenden Orderbuchseite Market Orders und Limit Orders befinden.

Kauf			Verkauf		
Zeit	Volumen	Limit	Limit	Volumen	Zeit
9:01	6000	Market			
9:02	1000	195			

Kauf			Verkauf		
Zeit	Volumen	Limit	Limit	Volumen	Zeit
9:01	6000	Market			
9:02	1000	195			

Ordereingang:
Verkauf-Market Order,
Volumen 6000 Stück

Der Referenzpreis ist 200 €. Er ist höher als das höchste Kauflimit oder gleich.

Die Ausführung der eingehenden Verkauf-Market Order gegen die im Orderbuch vorliegende Kauf-Market Order erfolgt zum Referenzpreis 200 € (vgl. Prinzip 1).

Beispiel 5: Eine Market Order trifft auf ein Orderbuch, in dem sich auf der gegenüberliegenden Orderbuchseite Market Orders und Limit Orders befinden.

Kauf			Verkauf		
Zeit	Volumen	Limit	Limit	Volumen	Zeit
9:01	6000	Market			
9:02	1000	202			

Kauf			Verkauf		
Zeit	Volumen	Limit	Limit	Volumen	Zeit
9:01	6000	Market			
9:02	1000	202			

Ordereingang:
Verkauf-Market Order,
Volumen 6000 Stück

Der Referenzpreis ist 200 €. Er ist niedriger als das höchste Kauflimit.

Die Ausführung der eingehenden Verkauf-Market Order gegen die im Orderbuch vorliegende Kauf-Market Order erfolgt zum höchsten Kauflimit 202 € (vgl. Prinzip 2).

Beispiel 6: Eine Market Order trifft auf ein Orderbuch, in dem sich auf der gegenüberliegenden Orderbuchseite Market Orders und Limit Orders befinden.

Kauf			Verkauf		
Zeit	Volumen	Limit	Limit	Volumen	Zeit
			Market	6000	9:01
			202	1000	9:02

Kauf			Verkauf		
Zeit	Volumen	Limit	Limit	Volumen	Zeit
			Market	6000	9:01
			202	1000	9:02

Ordereingang:
Kauf-Market Order,
Volumen 6000 Stück

Der Referenzpreis ist 200 €. Er ist niedriger als das niedrigste Verkaufslimit oder gleich.

Die Ausführung der eingehenden Kauf-Market Order gegen die im Orderbuch vorliegende Verkauf-Market Order erfolgt zum Referenzpreis 200 € (vgl. Prinzip 1).

Beispiel 7: Eine Market Order trifft auf ein Orderbuch, in dem sich auf der gegenüberliegenden Orderbuchseite Market Orders und Limit Orders befinden.

Kauf			Verkauf		
Zeit	Volumen	Limit	Limit	Volumen	Zeit
			Market	6000	9:01
			202	1000	9:02

Kauf			Verkauf		
Zeit	Volumen	Limit	Limit	Volumen	Zeit
			Market	6000	9:01
			202	1000	9:02

Ordereingang:
Kauf-Market Order,
Volumen 6000 Stück

Der Referenzpreis ist 203 €. Er ist höher als das niedrigste Verkaufslimit.
Die Ausführung der eingehenden Kauf-Market Order gegen die im Orderbuch vorliegende Verkauf-Market Order erfolgt zum niedrigsten Verkaufslimit 202 € (vgl. Prinzip 2).

Beispiel 8: Eine Market Order trifft auf ein leeres Orderbuch.

Kauf			Verkauf		
Zeit	Volumen	Limit	Limit	Volumen	Zeit

Kauf			Verkauf		
Zeit	Volumen	Limit	Limit	Volumen	Zeit
10:01	6000	Market			

Ordereingang:
Kauf-Market Order,
Volumen 6000 Stück

Die eingehende Kauf-Market Order wird in das Orderbuch eingestellt; es wird kein Preis ermittelt und es werden keine Orders ausgeführt.

Beispiel 9: Eine Limit Order trifft auf ein Orderbuch, in dem sich auf der gegenüberliegenden Orderbuchseite nur Market Orders befinden.

Kauf			Verkauf		
Zeit	Volumen	Limit	Limit	Volumen	Zeit
9:01	6000	Market			

Kauf			Verkauf		
Zeit	Volumen	Limit	Limit	Volumen	Zeit
9:01	6000	Market			

Ordereingang:
Verkaufsorder, Limit 195 €, Vo-
lumen 6000 Stück

Der Referenzpreis ist 200 €. Er ist höher als das niedrigste Verkaufslimit oder gleich.
Die Ausführung der beiden Orders erfolgt zum Referenzpreis 200 € (vgl. Prinzip 1).

Beispiel 10: Eine Limit Order trifft auf ein Orderbuch, in dem sich auf der gegenüberliegenden Orderbuchseite nur Market Orders befinden.

Kauf			Verkauf		
Zeit	Volumen	Limit	Limit	Volumen	Zeit
9:01	6000	Market			

Kauf			Verkauf		
Zeit	Volumen	Limit	Limit	Volumen	Zeit
9:01	6000	Market			

Ordereingang:
Verkaufsorder, Limit 203 €, Vo-
lumen 6000 Stück

Der Referenzpreis ist 200 €. Er ist niedriger als das niedrigste Verkaufslimit.
Die Ausführung der beiden Orders erfolgt zum niedrigsten Verkaufslimit 203 € (vgl. Prinzip 2).

Beispiel 11: Eine Limit Order trifft auf ein Orderbuch, in dem sich auf der gegenüberliegenden Orderbuchseite nur Market Orders befinden.

Kauf			Verkauf		
Zeit	Volumen	Limit	Limit	Volumen	Zeit
			Market	6000	9:01

Kauf			Verkauf		
Zeit	Volumen	Limit	Limit	Volumen	Zeit
			Market	6000	9:01

Ordereingang:
Kauforder, Limit 203 €,
Volumen 6000 Stück

Der Referenzpreis ist 200 €. Er ist niedriger als das höchste Kauflimit oder gleich.
Die Ausführung der beiden Orders erfolgt zum Referenzpreis 200 € (vgl. Prinzip 1).

Beispiel 12: Eine Limit Order trifft auf ein Orderbuch, in dem sich auf der gegenüberliegenden Orderbuchseite nur Market Orders befinden.

Kauf			Verkauf		
Zeit	Volumen	Limit	Limit	Volumen	Zeit
			Market	6000	9:01

Kauf			Verkauf		
Zeit	Volumen	Limit	Limit	Volumen	Zeit
			Market	6000	9:01

Ordereingang:
Kauforder, Limit 199 €,
Volumen 6000 Stück

Der Referenzpreis ist 200 €. Er ist höher als das höchste Kauflimit.
Die Ausführung der beiden Orders erfolgt zum höchsten Kauflimit 199 € (vgl. Prinzip 2).

Beispiel 13: Eine Limit Order trifft auf ein Orderbuch, in dem sich auf der gegenüberliegenden Orderbuchseite ausschließlich Limit Orders befinden.

Kauf			Verkauf		
Zeit	Volumen	Limit	Limit	Volumen	Zeit
9:33	6000	199			

Kauf			Verkauf		
Zeit	Volumen	Limit	Limit	Volumen	Zeit
9:33	6000	199			

Ordereingang:
Verkaufsorder, Limit 198 €,
Volumen 6000 Stück

Das höchste Kauflimit ist höher als das niedrigste Verkaufslimit oder gleich.
Die Ausführung der beiden Orders erfolgt zum höchsten Kauflimit 199 €.

Beispiel 14: Eine Limit Order trifft auf ein Orderbuch, in dem sich auf der gegenüberliegenden Orderbuchseite ausschließlich Limit Orders befinden.

Kauf			Verkauf		
Zeit	Volumen	Limit	Limit	Volumen	Zeit
			199	6000	9:33

Kauf			Verkauf		
Zeit	Volumen	Limit	Limit	Volumen	Zeit
			199	6000	9:33

Ordereingang:
Kauforder, Limit 200 €,
Volumen 6000 Stück

Das höchste Kauflimit ist höher als das niedrigste Verkaufslimit oder gleich.
Die Ausführung der beiden Orders erfolgt zum niedrigsten Verkaufslimit 199 €.

Beispiel 17: Eine Limit Order trifft auf ein Orderbuch, in dem sich auf der gegenüberliegenden Orderbuchseite Market und Limit Orders befinden.

Kauf			Verkauf		
Zeit	Volumen	Limit	Limit	Volumen	Zeit
9:01	6000	Market			
9:02	1000	202			

Kauf			Verkauf		
Zeit	Volumen	Limit	Limit	Volumen	Zeit
9:01	6000	Market			
9:02	1000	202			

Ordereingang:
Verkaufsorder, Limit 199 €,
Volumen 6000 Stück

Der Referenzpreis ist 200 €. Das höchste Kauflimit ist höher als das niedrigste Verkaufslimit oder gleich und höher als der Referenzpreis.
Die Ausführung der eingehenden Verkaufsorder gegen die im Orderbuch vorhandene Kauf-Market Order erfolgt zum höchsten Kauflimit 202 € (vgl. Prinzip 2).

Beispiel 18: Eine Limit Order trifft auf ein Orderbuch, in dem sich auf der gegenüberliegenden Orderbuchseite Market und Limit Orders befinden.

Kauf			Verkauf		
Zeit	Volumen	Limit	Limit	Volumen	Zeit
9:01	6000	Market			
9:02	1000	202			

Kauf			Verkauf		
Zeit	Volumen	Limit	Limit	Volumen	Zeit
9:01	6000	Market			
9:02	1000	202			

Ordereingang:
Verkaufsorder, Limit 203 €,
Volumen 6000 Stück

Der Referenzpreis ist 200 €. Das niedrigste Verkaufslimit ist höher als das höchste Kauflimit und der Referenzpreis.
Die Ausführung der eingehenden Verkaufsorder gegen die im Orderbuch vorhandene Kauf-Market Order erfolgt zum niedrigsten Verkaufslimit 203 € (vgl. Prinzip 2).

Beispiel 19: Eine Limit Order trifft auf ein Orderbuch, in dem sich auf der gegenüberliegenden Orderbuchseite Market und Limit Orders befinden.

Kauf			Verkauf		
Zeit	Volumen	Limit	Limit	Volumen	Zeit
			Market	6000	9:01
			202	1000	9:02

Kauf			Verkauf		
Zeit	Volumen	Limit	Limit	Volumen	Zeit
			Market	6000	9:01
			202	1000	9:02

Ordereingang:
Kauforder, Limit 203 €,
Volumen 6000 Stück

Der Referenzpreis ist 200 €. Er ist niedriger als das höchste Kauflimit und als das niedrigste Verkaufslimit oder gleich.

Die Ausführung der eingehenden Kauforder gegen die im Orderbuch vorhandene Verkauf-Market Order erfolgt zum Referenzpreis 200 € (vgl. Prinzip 1).

Beispiel 20: Eine Limit Order trifft auf ein Orderbuch, in dem sich auf der gegenüberliegenden Orderbuchseite Market und Limit Orders befinden.

Kauf			Verkauf		
Zeit	Volumen	Limit	Limit	Volumen	Zeit
			Market	6000	9:01
			202	1000	9:02

Kauf			Verkauf		
Zeit	Volumen	Limit	Limit	Volumen	Zeit
			Market	6000	9:01
			202	1000	9:02

Ordereingang:
Kauforder, Limit 200 €,
Volumen 6000 Stück

Der Referenzpreis ist 201 €. Das höchste Kauflimit ist niedriger als das niedrigste Verkaufslimit oder gleich und niedriger als der Referenzpreis.

Die Ausführung der eingehenden Kauforder gegen die im Orderbuch vorhandene Verkauf-Market Order erfolgt zum höchsten Kauflimit 200 € (vgl. Prinzip 2).

Beispiel 21: Eine Limit Order trifft auf ein Orderbuch, in dem sich auf der gegenüberliegenden Orderbuchseite Market und Limit Orders befinden.

Kauf			Verkauf		
Zeit	Volumen	Limit	Limit	Volumen	Zeit
			Market	6000	9:01
			199	1000	9:02

Kauf			Verkauf		
Zeit	Volumen	Limit	Limit	Volumen	Zeit
			Market	6000	9:01
			199	1000	9:02

Ordereingang:
Kauforder, Limit 203 €,
Volumen 6000 Stück

Der Referenzpreis ist 200 €. Das niedrigste Verkaufslimit ist niedriger als das höchste Kauflimit und als der Referenzpreis.
Die Ausführung der eingehenden Kauforder gegen die im Orderbuch vorhandene Verkauf-Market Order erfolgt zum niedrigsten Verkaufslimit 199 € (vgl. Prinzip 2).

Beispiel 22: Eine Limit Order trifft auf ein leeres Orderbuch.

Kauf			Verkauf		
Zeit	Volumen	Limit	Limit	Volumen	Zeit

Kauf			Verkauf		
Zeit	Volumen	Limit	Limit	Volumen	Zeit
10:01	6000	200			

Ordereingang:
Kauforder, Limit 200 €,
Volumen 6000 Stück

Die eingehende Kauforder wird in das Orderbuch eingestellt; es wird kein Preis ermittelt und es werden keine Orders ausgeführt.

11.2.2.2 Weitere Beispiele

Beispiel: Teilausführung einer Market Order.

Eine Limit Order trifft auf ein Orderbuch, in dem sich auf der gegenüberliegenden Orderbuchseite Market und Limit Orders befinden.

Kauf			Verkauf		
Zeit	Volumen	Limit	Limit	Volumen	Zeit
9:01	6000	Market			
9:02	1000	202			

Kauf			Verkauf		
Zeit	Volumen	Limit	Limit	Volumen	Zeit
9:01	5000	Market			
9:02	1000	202			

Ordereingang:
Verkaufsorder, Limit 203 €,
Volumen 1000 Stück

Der Referenzpreis ist 200 €. Das niedrigste Verkaufslimit ist höher als das höchste Kauflimit und als der Referenzpreis.

Die Ausführung der eingehenden Verkaufsorder ist nur mit einer Teilausführung der im Orderbuch vorhandenen Kauf-Market Order möglich. Diese erfolgt zum niedrigsten Verkaufslimit 203 € (vgl. Prinzip 2).

Beispiel: Auslösung einer Volatilitätsunterbrechung. Eine Limit Order trifft auf ein Orderbuch, in dem sich auf der gegenüberliegenden Orderbuchseite Market und Limit Orders befinden.

Kauf			Verkauf		
Zeit	Volumen	Limit	Limit	Volumen	Zeit
9:01	6000	Market			
9:02	1000	202			

Kauf			Verkauf		
Zeit	Volumen	Limit	Limit	Volumen	Zeit
9:01	6000	Market	220	1000	10:01
9:02	1000	202			

Ordereingang:
Verkaufsorder, Limit 220 €,
Volumen 1000 Stück

Der Referenzpreis ist 200 € und der Preiskorridor beträgt +/- 2% vom letzten ermittelten Preis.

Das Limit der eingehenden Verkaufsorder liegt außerhalb des vordefinierten Preiskorridors; es findet keine Ausführung statt. Die Verkaufsorder wird in das Orderbuch eingestellt und der fortlaufende Handel durch die Einleitung einer Auktion unterbrochen.

Beispiele zur Funktionalität von Iceberg Orders:

Im Gegensatz zu den vorhergehenden Beispielen, wird im Folgenden die ursprüngliche Orderbuchsituation in mehreren Stadien schrittweise dargestellt, um die Funktionsweise von Iceberg Orders zu verdeutlichen. Darüber hinaus werden Orders mit dem gleichen Limit separat gezeigt (in Handelssystem werden gleich limitierte Orders gegebenenfalls in Abhängigkeit der gewählten Schnittstelle kumuliert wiedergegeben). Weiterhin wird der Peak einer Iceberg Order in den Beispielen zur Verdeutlichung kursiv gekennzeichnet. Aus Gründen der einfacheren Nachvollziehbarkeit werden in den folgenden Beispielen nur Iceberg Orders mit einem festen, nicht-randomisierten Peak-Volumen verwendet. Der sichtbare Teil einer Volume Discovery Order verhält sich wie eine Iceberg Order.

Eine Iceberg Order trifft auf ein Orderbuch in dem sich auf der gegenüberliegenden Seite nur Limit Orders befinden.

Kauf			Verkauf		
Zeit	Volumen	Limit	Limit	Volumen	Zeit
9:01:00	6000	202	203	500	8:55:00
9:02:00	2000	201			

Kauf			Verkauf		
Zeit	Volumen	Limit	Limit	Volumen	Zeit
9:01:00	6000	202	<i>201</i>	<i>2000</i>	9:05:00
9:02:00	2000	201	203	500	8:55:00

Ordereingang:
Verkauf-Iceberg-Order,
Limit 201 €
Gesamtvolumen 50.000 Stück
Peak-Volumen 10.000 Stück
Zeit 9:05:00

Iceberg	201	40000	9:05:00
---------	-----	-------	---------

Der Peak der Iceberg Order wird soweit wie möglich gegen die Orders im Orderbuch ausgeführt (6000 mit 202 €, 2000 mit 201 €). Der verbleibende Peak (2000) der Iceberg Order wird, mit einem verdeckten Volumen von 40.000, gemäß der Preis-/Zeitpriorität in das Orderbuch gestellt.

Eine neue Kauf-Market Order trifft auf das Orderbuch.

Kauf			Verkauf		
Zeit	Volumen	Limit	Limit	Volumen	Zeit
			201	2000	9:05:00
			203	500	8:55:00
Iceberg			201	40000	9:05:00

Kauf			Verkauf		
Zeit	Volumen	Limit	Limit	Volumen	Zeit
			201	2000	9:05:00
				7000	9:07:00
			203	500	8:55:00
Iceberg			201	40000	9:07:00
				30000	

Ordereingang:
Kauf-Market Order,
Volumen 5000 Stück,
Zeit 9:07:00

Die eingehende Market Order wird gegen den Peak (2000) der Iceberg Order mit 201 € ausgeführt. Dann wird der nächste Peak (in diesem Beispiel erneut mit einem Volumen von 10.000) der Iceberg Order mit einem neuen Zeitstempel (9:07:00) in das Orderbuch gestellt. Dieser wird gegen den verbliebenen Teil der neu eingegangenen Market Order teilausgeführt (3000). Der restliche Teil dieses Peak (7000), mit einem verdeckten Volumen von 30.000, wird im Orderbuch angezeigt.

Eine weitere Iceberg Order wird in das Orderbuch gestellt.

Kauf			Verkauf		
Zeit	Volumen	Limit	Limit	Volumen	Zeit
			201	7000	9:07:00
			203	500	8:55:00
Iceberg			201	30000	9:07:00

Kauf			Verkauf		
Zeit	Volumen	Limit	Limit	Volumen	Zeit
			201	7000	9:07:00
			201	5000	9:08:01
			203	500	8:55:00
Iceberg			201	30000	9:07:00
Iceberg			201	25000	9:08:01

Ordereingang:
Verkauf-Iceberg-Order,
Limit 201 €
Gesamtvolumen 30.000 Stück
Peak-Volumen 5.000 Stück
Zeit 9:08:01

Der Peak der neuen Iceberg Order kann nicht gegen Orders auf der gegenüberliegenden Orderbuchseite ausgeführt werden. Der sichtbare Teil (Peak) der Iceberg Order wird, mit einem verdeckten Volumen von 25.000, gemäß der Preis-/Zeitpriorität in das Orderbuch gestellt.

Eine neue Kauf-Market Order trifft auf das Orderbuch:

Kauf			Verkauf		
Zeit	Volumen	Limit	Limit	Volumen	Zeit
			201	7000	9:07:00
			201	5000	9:08:01
			203	500	8:55:00
		Iceberg	201	30000	9:07:00
		Iceberg	201	25000	9:08:01

Ordereingang: Kauf-Market Order, Volumen 14.000 Stück, Zeit 9:10:40	}	Kauf	Zeit	Volumen	Limit	Limit	Volumen	Verkauf	Zeit
						201	7000 8000	9:07:00 9:10:40	
						201	5000 5000	9:08:01 9:10:40	
						203	500	8:55:00	
				Iceberg	201	30000 20000	9:10:40		
				Iceberg	201	25000 20000	9:10:40		

Die eingehende Market Order wird zuerst gegen den mit 201 € limitierten Peak mit einem Volumen von 7000 ausgeführt.

Bevor von dieser Iceberg Order der nächste Peak in das Orderbuch gestellt wird, wird der gleich limitierte Peak der zweiten Iceberg Order ausgeführt (5000).

Ein neuer Peak der ersten Iceberg Order wird mit neuem Zeitstempel (9:10:40) und einem verdeckten Volumen von 20.000 in das Orderbuch gestellt.

Ein neuer Peak der zweiten Iceberg Order wird mit neuem Zeitstempel (9:10:40) und einem verdeckten Volumen von 20.000 in das Orderbuch gestellt.

Der restliche Teil der neu eingegangenen Market Order (2000) wird gegen den neuen Peak der ersten Iceberg Order ausgeführt. Der restliche Teil dieses Peak (8000), mit einem verdeckten Volumen von 20.000, wird im Orderbuch angezeigt.

Eine weitere Limit Order wird in das Orderbuch gestellt:

Kauf Time	Volumen	Limit	Limit	Volumen	Verkauf Zeit
			201	8000	9:10:40
			201	5000	9:10:40
			203	500	8:55:00

Iceberg	201	20000	9:10:40
Iceberg	201	20000	9:10:40

Kauf Zeit	Volumen	Limit	Limit	Volumen	Verkauf Zeit
			201	8000	9:10:40
			201	5000	9:10:40
			201	2000	9:13:13
			203	500	8:55:00

Ordereingang:
Verkaufsorder, Limit 201 €
Volumen 2.000 Stück
Zeit 9:13:13

Iceberg	201	20000	9:10:40
Iceberg	201	20000	9:10:40

Die neue Limit Order kann nicht gegen Orders auf der gegenüberliegenden Orderbuchseite ausgeführt werden. Sie wird gemäß der Preis-/Zeitpriorität in das Orderbuch gestellt.

Eine neue Kauf-Market Order trifft auf das Orderbuch:

Kauf Zeit	Volumen	Limit	Limit	Volumen	Verkauf Zeit
			201	8000	9:10:40
			201	5000	9:10:40
			201	2000	9:13:13
			203	500	8:55:00
		Iceberg	201	20000	9:10:40
		Iceberg	201	20000	9:10:40

Ordereingang:
Kauf-Market Order,
Volumen 23.000 Stück,
Zeit 9:15:00



Kauf Zeit	Volumen	Limit	Limit	Volumen	Verkauf Zeit
			201	8000 2000	9:10:40 9:15:00
			201	5000	9:10:40
			201	5000	9:15:00
			201	2000	9:13:13
			203	500	8:55:00
		Iceberg	201	20000 10000	9:15:00
		Iceberg	201	20000 15000	9:15:00

Die eingehende Kauf-Market Order wird zuerst gegen das niedrigste Verkaufslimit, welches der Peak (8000) einer Iceberg Order mit dem Limit 201 € ist, ausgeführt.

Bevor ein neuer Peak dieser Iceberg Order eingestellt wird, müssen alle anderen Peaks und limitierten Orders zu diesem Limit ausgeführt sein. Daher werden der nächste Peak (5000) und die nächste Limit Order (2000) im Orderbuch gegen die eingehende Order ausgeführt.

Ein neuer Peak der ersten Iceberg Order wird mit neuem Zeitstempel (9:15:00) und einem verdeckten Volumen von 10.000 in das Orderbuch gestellt.

Ein neuer Peak der zweiten Iceberg Order wird mit neuem Zeitstempel (9:15:00) und einem verdeckten Volumen von 15.000 in das Orderbuch gestellt.

Der restliche Teil der neu eingegangenen Market Order (8000) wird gegen den neuen Peak der ersten Iceberg Order mit 201 € ausgeführt. Der restliche Teil dieses Peaks (2000), mit einem verdeckten Volumen von 10.000, wird im Orderbuch angezeigt.

Matching-Beispiele zur Funktionalität der Volume Discovery Order:

Beispiel 1

Mindestausführungswert: 100.000, Midpoint: 203

Kauf Zeit	Volumen (verdeckt) (Stk.)	2tes Limit VDO	Limit	Limit	2tes Limit VDO	Volumen (verdeckt) (Stk.)	Verkauf Zeit
9:10:01	650		202	204		800	9:10:02
9:11:00	(700) 200	(204)	201	205		500	9:10:04
9:10:03	(800) 300	(202)	200	206	(203)	100 (500)	9:10:10

Die letzte (9:11:00) hereinkommende Kauf Order ist eine Volume Discovery Order (VDO) mit einem Limit von 201 und einem verdeckten Volumen von 700 Stück. Das zweite Limit von 204 für die Kauf Order liegt über dem derzeitigen Midpoint von 203. Diese Kauf Order kann gegen das nicht verdeckte Volumen von 500 Stück der auf der Verkaufsseite liegenden VDO, welche mit 206 limitiert ist, ausgeführt werden, da dieses nicht verdeckte Volumen zum derzeitigen Midpointpreis 203 ausführbar ist und der Wert der Ausführung (500 Stücke * Midpoint 203) den Mindestausführungswert übersteigt.

Die Kauf VDO, die zu 200 limitiert ist, wird nicht ausgeführt, da das zweite Limit zum gegenwärtigen Midpoint nicht ausführbar ist.

Orderbuch nach Ausführung

Kauf Zeit	Volumen (verdeckt) (Stk.)	2tes Limit VDO	Limit	Limit	2tes Limit VDO	Volumen (verdeckt) (Stk.)	Verkauf Zeit
9:10:01	650		202	204		800	9:10:02
9:11:00	(200) 200	-	201	205		500	9:10:04
9:10:03	(800) 300	(202)	200	206	-	100	9:10:10

Nach der Ausführung dieser verdeckten Volumina verbleiben die teilausgeführten VDOs wie folgt im Buch: auf der Verkaufsseite verbleibt eine ehemalige VDO als Limit Verkauforder über 100 Stück limitiert mit 206 und im Kauf verbleibt eine ehemalige VDO als Iceberg Order über 200 Stück limitiert mit 201 und einem nicht sichtbaren Volumen von 200 Stück. Dieses verdeckte Volumen steht nicht mehr für das Matching zum Midpoint zur Verfügung, da das verdeckte Volumen (zum vorliegenden Preisniveau) nicht ausreicht, um den Mindestausführungswert zu erreichen oder überschreiten. Die Order verhält sich daher wie eine Iceberg Order.

Beispiel 2

Mindestausführungswert: 100.000, Midpoint: 202,5

Kauf Zeit	Volumen (verdeckt) (Stk.)	2tes Limit VDO	Limit	Limit	2tes Limit VDO	Volumen (verdeckt) (Stk.)	Verkauf Zeit
9:10:01	(500) 200	(203,5)	201	204		800	9:10:02
9:10:03	(300) 300	(202)	200	205	(203,5)	100 (500)	9:10:04
				206	(203)	100 (500)	9:10:10

In diesem Orderbuch befinden sich auf der Kaufseite zwei VDOs. Die VDO mit dem Limit von 201 und einem zweitem Limit von 203,5 hat ein verdecktes Volumen von 500 Stück, welches für eine Ausführung zum Midpoint von 202,5 zur Verfügung steht. Die Kauf-VDO mit dem sichtbaren Limit von 200 kann nicht zum aktuellen Midpoint ausgeführt werden, da zweites Limits zu niedrig ist. Des Weiteren reicht ihre verdeckte Volumen (zum vorliegenden Preisniveau) nicht aus, um den Mindestausführungswert zu erreichen oder überschreiten. Die Order verhält sich daher wie eine Iceberg Order.

Auf der Verkaufsseite sind die beiden VDO nicht zum Midpoint von 202,5 ausführbar, da das gewählte zweite Limit einen Match zum aktuellen Midpoint derzeit nicht zulässt.

Midpoint verändert sich nach Eingang einer zu 203 limitierten Kauf Order: 203,5

Kauf Zeit	Volumen (verdeckt) (Stk.)	2tes Limit VDO	Limit	Limit	2tes Limit VDO	Volumen (verdeckt) (Stk.)	Verkauf Zeit
9:11:00	650		203	204		800	9:10:02
9:10:01	(500) 200	(203,5)	201	205	(203,5)	100 (500)	9:10:04
9:10:03	(300) 300	(202)	200	206	(203)	100 (500)	9:10:10

Eine hereinkommende Kauf Limit Order zu 203 verschiebt den Midpoint von 202,5 auf 203,5. Dadurch werden die verdeckten Volumina der zwei Verkauf VDOs gegen das nicht sichtbare Volumen der Kauf VDO zum Preis von 203,5 (Midpoint) ausführbar. Der Mindestausführungswert ist für alle beteiligten VDO erfüllt.

Die Ausführung verdeckter Volumina erfolgt nach Preis-Zeit-Priorität, die sich vom sichtbaren Teil der VDO ableitet. Daher wird die höher priorisierte Verkauf-VDO mit dem sichtbaren Limit 205 gegen die Kauf-VDO mit dem sichtbaren Limit 201 zur Ausführung gebracht.

Kauf Zeit	Volumen (verdeckt) (Stk.)	2tes Limit VDO	Limit	Limit	2tes Limit VDO	Volumen (verdeckt) (Stk.)	Verkauf Zeit
9:11:00	650		203	204		800	9:10:02
9:10:01	200	-	201	205	-	100	9:10:04
9:10:03	(300) 300	(202)	200	206	(203)	100 (500)	9:10:10

Beispiel für die Self Match Prevention:

Die Ausgangslage im Orderbuch mit Orders sortiert nach ihrer Preis/Zeit-Priorität ist wie folgt:

Kauf				Verkauf			
Zeit	Volumen	Mbr/Cross ID	Limit	Limit	Mbr/CrossID	Volumen	Zeit
9:01	50		209	210		50	9:05
9:03	20	XYZFR/9987	208	211	XYZFR/5566	100	9:04
9:04	500		208				
9:05	10	ABCFR/1234	207				
9:06	50	ABCFR/9987	207				
9:07	5		207				
9:08	10		206				
9:09	40	ABCFR/9987	206				

Eine neue Verkauf- (Sell-) Order mit Volumen 650 und Limit 206 vom Teilnehmer ABCFR mit CrossID „9987“ wird ins Orderbuch eingestellt.

Diese Order wird entsprechend der Preis/Zeit-Priorität zuerst mit der Kauf Order (50@209) gematcht, dann mit der Kauf Order (20@208), welche die gleiche CrossID hat, aber von einem anderen Teilnehmer eingegeben wurde, und anschließend mit der Kauf Order (500@208).

Nachdem die Kauf Order (10@207), die auch von einem Händler von ABCFR, aber mit einer anderen CrossID eingegeben wurde, gematcht wurde, bleiben von der hereinkommenden Verkauf Order 70 Stücke übrig.

Das verbleibende Volumen der eingehenden SMP-Order trifft nun auf die vorhandene SMP-Kauf Order (50@207), wodurch die Voraussetzungen für SMP erfüllt sind (gleicher Teilnehmer, gleiche CrossID). Da die (verbleibende) Stückzahl der eingehenden SMP-Order größer ist, wird die vorhandene Order gelöscht und die Stückzahl der eingehenden Order entsprechend um 20 reduziert.

Nun wird der eingehende Verkauf Order auf Ausführungsmöglichkeiten auf dem gleichen Preisniveau, auf dem der SMP-Prozess ausgelöst wurde, geprüft und die Kauf Order (5@207) wird ausgeführt. Die verbleibenden Stücke der Verkauf Order (15@206) werden anschließend gelöscht, da keine weitere Orderzusammenführung auf dem gleichen Preisniveau möglich ist.

Die vorhandenen Kauf- Orders von 9:08 und 9:09 bleiben unverändert im Buch:

Kauf				Verkauf			
Zeit	Volumen	Mbr/Cross ID	Limit	Limit	Mbr/CrossID	Volumen	Zeit
				210		50	9:11
				211	XYZFR/5566	100	9:10
9:08	10		206				
9:09	40	ABCFR/9987	206				

11.3 Trade-at-Close

11.3.1 Kernregeln des Matchings

Trade-at-Close beginnt automatisch nach Ende der Schlussauktion, wenn diese mit einer erfolgreichen Preisfeststellung und mit einem positiven Umsatz beendet wurde. Da Trade-at-Close jedoch eine feste Endzeit hat, können potenzielle und ausgedehnte Volatilitätsunterbrechungen diese Zeitspanne überschreiten, was dazu führt, dass Trade-at-Close für das entsprechende Instrument für den Handelstag nicht stattfindet. Das Matching kann nur zum Schlussauktionspreis der Handelsphase für das betreffende Instrument erfolgen.

Wurde das Opt-in-Flag gesetzt, nehmen nur Orders, deren Preislimit besser oder gleich dem Preis der Schlussauktion ist, an Trade-at-Close teil.

Nach der Schlussauktion werden nicht ausgeführte Market- und Limit-Orders, deren Preislimit besser oder gleich dem Preis der Schlussauktion ist und für die eine Opt-in-Flag gesetzt wurde, von der Schlussauktion auf Trade-at-Close übertragen. Neue Orders (nur Market- und Limit-Orders mit Preislimit besser oder gleich dem Preis der Schlussauktion, für die eine Opt-in-Flag gesetzt wurde) können während Trade-at-Close eingegeben werden, um an der Phase teilzunehmen. Jede neu eintreffende Order wird sofort auf Ausführbarkeit mit Orders auf der gegenüberliegenden Seite des Orderbuchs überprüft. Die Ausführung von Orders bei Trade-at-Close erfolgt gemäß Zeitpriorität. Das mit den Limit-Orders verbundene Preislimit bestimmt, ob die Order an Trade-at-Close teilnehmen kann, lässt aber nicht auf die Ausführungspriorität schließen. Market-Orders haben keine Priorität gegenüber Limit-Orders.

Orders können in einem oder mehreren Schritten vollständig, teilweise oder gar nicht ausgeführt werden, so dass überhaupt keine, ein oder mehrere Geschäftsabschlüsse generiert werden.

Am Ende der Trade-at-Close-Phase verbleiben nicht ausgeführte Orders entweder mit dem ursprünglichen Preis-Limit/ihrer Eingabezeit im Orderbuch oder werden für den aktuellen Börsentag (GFD) gelöscht. Orders, die nicht an Trade-at-Close teilgenommen haben, sind nicht betroffen.

11.3.2 Matching-Beispiele

Beispiel: Nicht ausgeführte Limit-Order nach der Schlussauktion, für den das Opt-in-Flag gesetzt wurde, die dann in Trade-at-Close übergeht.

Der Schlussauktionspreis beträgt 63 €. Dies ist demnach der Transaktionspreis für alle Geschäfte in der Trade-at-Close-Phase.

Kauf			Verkauf		
Zeit	Volumen	Limit	Limit	Volumen	Zeit
			63	3000	17:35

Limit-Order, nicht ausgeführt in der Schlussauktion:
Verkaufsorder,
Preislimit 63 €
Volumen 3000 Stück

Trade-at-Close beginnt mit nicht ausgeführten Orders, für die das Opt-in-Flag gesetzt wurde, und die von der Schlussauktion übertragen wurden. Hier qualifiziert sich ein Auftrag mit einem Preislimit von € 63 (Preis entspricht dem Preis der Schlussauktion) und nimmt an Trade-at-Close teil.

Eine Limit-Order wird im Orderbuch erfasst

Kauf			Verkauf		
Zeit	Volumen	Limit	Limit	Volumen	Zeit
17:37	1000	63			

Ordereingang:
Kauforder,
Preislimit 64 €
Volumen 4000 Stück

Die eingehende Kauf-Market Order wird gegen das Verkaufslimit beim Schlussauktionspreis (63 €) ausgeführt. Die verbleibenden 1000 Stück werden mit einem Preislimit von 63 € im Orderbuch erfasst.

Eine Kauf-Market Order wird vom Orderbuch erfasst

Kauf			Verkauf		
Zeit	Volumen	Limit	Limit	Volumen	Zeit
17:38	2500	63			

Ordereingang:
Kauforder,
Volumen 1500 Stück

Die eingehende Kauf-Market Order wird vom Orderbuch erfasst und zur bereits bestehenden Order hinzugefügt. Das kumulierte Volumen beträgt 2500, der angezeigte Preis 63 €. Die Kauf-Market Order für 1500 Stück wird im Vergleich zur zuvor eingegebenen Kauf-Market Order die zweithöchste Zeitpriorität bei der Ausführung haben. Die Anzahl der Aufträge (2) wird ebenfalls angezeigt.