

Bilanzpressekonferenz Geschäftsjahr 2020

Vorläufiges Ergebnis
11. Februar 2021



DEUTSCHE BÖRSE
GROUP

Zusammenfassung Geschäftsjahr 2020 – vorläufiges Ergebnis

+9%

Anstieg
Nettoerlöse 2020

Nettoerlöse stiegen um **9%** auf **3,2 Mrd. €**.

1,2 Mrd. €

Jahresüberschuss 2020
(bereinigt)

Trotz aller Herausforderungen im Jahr 2020 erreichte der **Jahresüberschuss** genau die **Jahresprognose**.

3,00 €

Dividende pro Aktie
für 2020


Dividende von **3,00 €** für **2020** vorgeschlagen (+3%);
Ausschüttung von 46% des bereinigten Jahresüberschusses.

Vorläufiges Gruppen-Ergebnis

Geschäftsjahr 2020 | in Mio. €

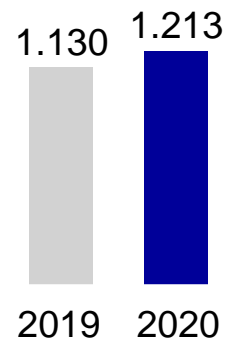
Nettoerlöse

↗ +9%
↗ +7% (organisch)




Operative Kosten

↗ +7%
↗ +3% (organisch)



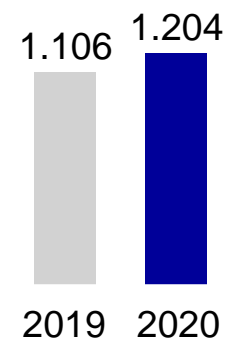
EBITDA

↗ +12%
↗ +11% (organisch)



Jahresüberschuss

↗ +9%
↗ +11% (organisch)



Bemerkungen

- Strukturelles **Nettoerlöswachstum von 5%**
- **Alle Segmente** tragen zu strukturellem Wachstum bei
- **Nettoerlöswachstum aus M&A** von 2% (Axioma, UBS Fondcenter)


Entwicklung der Segment-Kennzahlen (I/IV)

Geschäftsjahr 2020 | in Mio. €

Eurex


Nettoerlöse

↗ +10%



EBITDA


↗ +10%



EEX


Nettoerlöse

↗ +4%



EBITDA

↗ +9%



Geschäftsaktivitäten

- **Eurex:** Starkes Wachstum bei Aktienindexderivaten und OTC-Clearing
- **EEX:** Gutes strukturelles Wachstum durch Anstieg der Marktanteile


Entwicklung der Segment-Kennzahlen (II/IV)

Geschäftsjahr 2020 | in Mio. €

360T

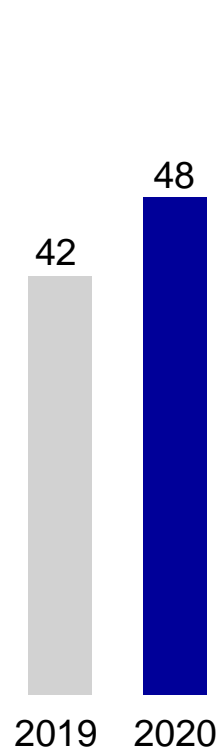
Nettoerlöse

↗ +10%



EBITDA


↗ +15%



Xetra

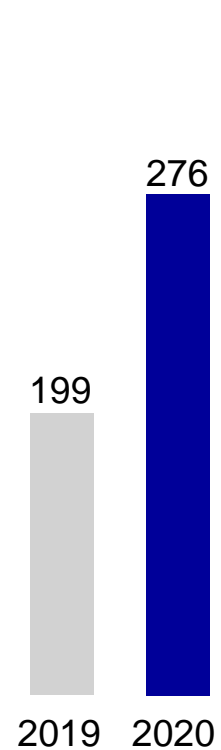
Nettoerlöse

↗ +19%



EBITDA

↗ +39%



Geschäftsaktivitäten

- **360T:** Profitiert durch Trend hin zum elektronischen Handel
- **Xetra:** Marktanteil im europäischen Handel mit DAX-Aktien auf 73% ausgebaut


Entwicklung der Segment-Kennzahlen (III/IV)

Geschäftsjahr 2020 | in Mio. €

Clearstream

Nettoerlöse


↘ -2%



2019 2020

EBITDA

↘ -2%




2019 2020

IFS

Nettoerlöse

↗ +27%

↗ +17% (organisch)



2019 2020

EBITDA

↗ +52%

↗ +37% (organisch)



2019 2020

Geschäftsaktivitäten

- **Clearstream:** Rückläufige Nettozinserträge aus dem Bankgeschäft, aber deutliches Wachstum bei Verwahrung und Abwicklung
- **IFS:** Kontinuierliche Gewinnung von Neukunden für zentrale Fondsplattform


Entwicklung der Segment-Kennzahlen (IV/IV)

Geschäftsjahr 2020 | in Mio. €

Qontigo


Nettoerlöse

- ↗ +30%
- ↗ + 7% (organisch)



EBITDA

- ↗ + 9%
- ↗ +10% (organisch)



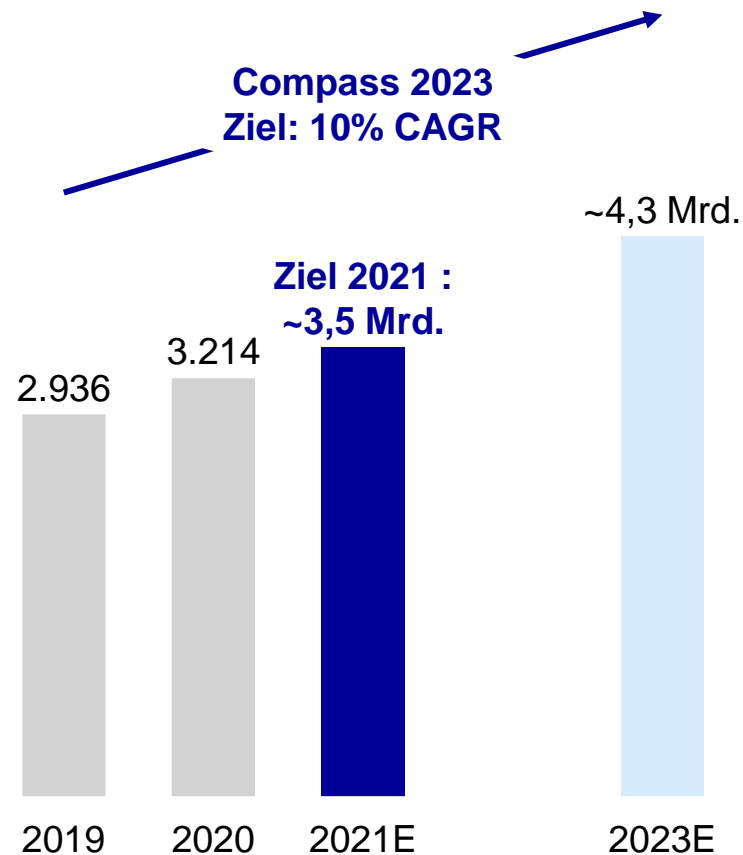
Geschäftsaktivitäten

- **Qontigo:** Profitiert durch Trend zu passiven Investmentstrategien und der steigenden Bedeutung von Daten

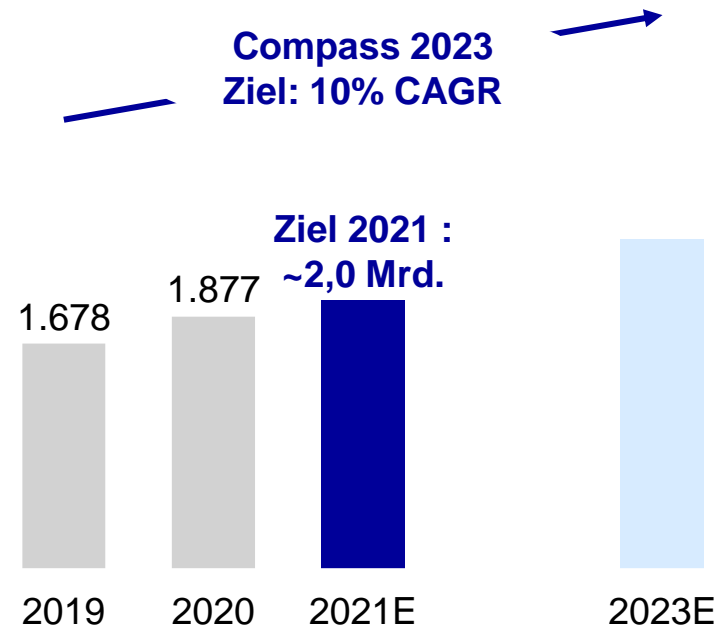
Ausblick

Geschäftsjahr 2021 | in Mio. €

Prognose Nettoerlöse



Prognose EBITDA (berichtet)



Notiz

- **Compass 2023** zielt auf CAGR-Wachstum der Nettoerlöse um **10%** (5% strukturell + 5% M&A) und CAGR-Wachstum von **10% EBITDA (berichtet)**
- Für das Jahr **2021** erwartet die Deutsche Börse:
 - **Gesamt Nettoerlöse** von rund **3,5 Mrd. €** (einschließlich anhaltendem strukturellem Wachstum von 5%)
 - **EBITDA (berichtet)** von rund **2,0 Mrd. €**
 - Dies berücksichtigt alle bisher abgeschlossenen und angekündigten M&A-Transaktionen (inkl. ISS)

Bilanzpressekonferenz Geschäftsjahr 2020

Vorläufiges Ergebnis
11. Februar 2021



DEUTSCHE BÖRSE
GROUP

Disclaimer

Cautionary note with regard to forward-looking statements: This document contains forward-looking statements and statements of future expectations that reflect management's current views and assumptions with respect to future events. Such statements are subject to known and unknown risks and uncertainties that could cause actual results, performance or events to differ materially from those expressed or implied and that are beyond Deutsche Börse AG's ability to control or estimate precisely. In addition to statements which are forward-looking by reason of context, the words 'may, will, should, expects, plans, intends, anticipates, believes, estimates, predicts, potential, or continue' and similar expressions identify forward-looking statements. Actual results, performance or events may differ materially from those statements due to, without limitation, (i) general economic conditions, (ii) future performance of financial markets, (iii) interest rate levels (iv) currency exchange rates (v) the behaviour of other market participants (vi) general competitive factors (vii) changes in laws and regulations (viii) changes in the policies of central banks, governmental regulators and/or (foreign) governments (ix) the ability to successfully integrate acquired and merged businesses and achieve anticipated synergies (x) reorganization measures, in each case on a local, national, regional and/or global basis. Deutsche Börse AG does not assume any obligation and does not intend to update any forward-looking statements to reflect events or circumstances after the date of these materials.

No obligation to update information: Deutsche Börse AG does not assume any obligation and does not intend to update any information contained herein.

No investment advice: This presentation is for information only and shall not constitute investment advice. It is not intended for solicitation purposes but only for use as general information.

All descriptions, examples and calculations contained in this presentation are for illustrative purposes only.

© Deutsche Börse AG 2021. All rights reserved.